





VYDAL MAGISTRÁT MĚSTA BRNA V ROCE 2002
MIMO OBÁLKU TIŠTĚNO NA RECYKLOVANÉM PAPIRU



BRNO V ČÍSLECH 2002



MAGISTRÁT MĚSTA BRNA



Vážení občané,

vtěsnat údaje o životě velkého města, jakým je Brno, do brožury o necelých čtyřiceti stranách je možná odvážné, nepochybně však užitečné. Přestože je každá statistická zpráva na první pohled jen souhrnem čísel, při bližším seznámení si pod těmito čísly lze již představit velmi jasná fakta a jejich vzájemné souvislosti.

Rád Vám tedy představuji publikaci vypovídající o činnosti města Brna v roce 2002. Podle mého soudu v této publikaci převažují pozitivní informace, které dokládají, že moravská metropole se všestranně rozvíjí.



primátor statutárního města Brna

OBSAH

I. MĚSTO A OBČAN

1. OBYVATELSTVO ... 5
2. BYDLENÍ ... 6
3. DĚTI A MLÁDEŽ ... 7
4. ZDRAVOTNICTVÍ ... 10
5. SOCIÁLNÍ PÉČE... 11
6. KULTURA ... 13
7. SPORT ... 16

II. BEZPEČNOST, INFRASTRUKTURA, ÚŘAD

1. BEZPEČNOST ... 18
2. DOPRAVA ... 21
3. VEŘEJNÉ OSVĚTLENÍ ... 26
4. ODPADY ... 26
5. CHRÁNĚNÁ PŘÍRODA ... 26
6. OVZDUŠÍ ... 27
7. VODA ... 27
8. VEŘEJNÁ ZELEŇ ... 28
9. STRUKTURA MĚSTA ... 29


III. PŘÍJMY A VÝDAJE, MAJETEK, HOSPODÁŘSKÝ ROZVOJ, ZAHRANIČNÍ VZTAHY

1. ROZPOČET MĚSTA BRNA ... 30
2. HOSPODÁŘSKÝ ROZVOJ MĚSTA ... 32
3. ZAMĚSTNANOST A PRŮMĚRNÁ MZDA ... 34
4. MEZINÁRODNÍ VZTAHY ... 35

I. MĚSTO A OBČAN


OBYVATELSTVO

Základní údaje o počtu obyvatel jsou získávány ze sčítání lidu, domů a bytů (zhruba v desetiletých intervalech), na něž navazují statistické bilance dat o narození, sňatcích, rozvodech apod. Ve městě Brně mají z celkového počtu obyvatel mírnou převahu ženy. Významné zastoupení ve věkovém složení obyvatelstva i nadále zastávají občané poproduktivního věku.



VĚKOVÁ STRUKTURA OBYVATELSTVA				
	PŘEDPRODUK- TIVNÍ 0 - 14	PRODUKTIVNÍ 15 - 59	POPRODUK- TIVNÍ 60 A VÍCE	CELKEM
muži abs.	27 518	119 986	30 676	178 180
muži v %	15,5	67,3	17,2	100,0
ženy abs.	26 491	124 888	46 613	197 992
ženy v %	13,4	63,1	23,5	100,0
celkem abs.	54 009	244 874	77 289	376 172
celkem v %	14,4	65,1	20,5	100,0
celkem za ČR abs	1 654 869	6 687 927	1 887 264	10 230 060
celkem za ČR v %	6,2	65,4	18,4	100,0

Zdroj: ČSÚ - definitivní výsledky Sčítání lidu, domů a bytů v roce 2001, star k 1.3. 2001



	POHYB OBYVATELSTVA V ROCE 2002			
	ČESKÁ REPUBLIKA		BRNO MĚSTO	
	absolutně	relativně 1)	absolutně	relativně 1)
počet narozených	92 786	9,1	3 427	9,2
počet potratů	43 743	4,3	1 483	4,0
počet zemřelých	108 243	10,6	4 083	11,0
počet sňatků	52 732	5,2	2 073	5,6
počet rozvodů	31 758	3,1	1 263	3,4

Zdroj: ČSÚ

1) Přepočten na tisíc obyvatel středního stavu

BYDLENÍ

POČET BYTŮ				
	celkem	ve vlastnictví města	ve vlastnictví družstva 1)	jíný vlastník
počet	163 986	51 485	41 672	70 829
procento	100	32	25	43

Zdroj: Bytový odbor MMB, stav k 31. 12. 2002

1) pouze Svaz českých a moravských bytových družstev


Bydlení - ekonomika

NÁJEMNÍ BYTY				
nájem za m ² /měsíc	I. kategorie	II. kategorie	III. kategorie	IV. kategorie
regulované nájemné	27,42	20,56	15,98	1,43

Zdroj: Bytový odbor MMB, stav k 31. 12. 2002

REGENERACE BYTOVÝCH DOMŮ	
státní dotace	24,40 mil. Kč
město - fond bytové výstavby	82,04 mil. Kč
město - fond rozvoje bydlení - půjčky	55,78 mil. Kč
potřeba na byt	200 až 250 tis. Kč
na obnovu střechy / dům	max. 250 tis. Kč
na odstranění zemní vlhkosti / dům	max. 110 tis. Kč
na topení / byt	max. 50 tis. Kč
na obnovu fasády / byt	max. 60 tis. Kč
měření a regulace tepla a teplé vody / byt	max. 15 tis. Kč
na vybudování koupelny, WC / byt	max. 50 tis. Kč
na vybudování koupelny, WC / byt	max. 50 tis. Kč
rekonstrukce základní technické infrastruktury / byt	max. 50 tis. Kč
zajištění statiky domu na základě rozhodnutí stavebního úřadu (havarijní výměr) / dům	max. 400 tis. Kč
vybudování nové přípojky ZTI / dům	max. 300 tis. Kč
střešní nástavby, vestavby bytů / byt	max. 50 tis. Kč

Zdroj: Bytový odbor MMB, stav k 31. 12. 2002



NOVÁ VÝSTAVBA	
dokončeno	1 000 bytových jednotek
zahájeno	772 bytových jednotek
rozestavěno k 31. 12. 2001	3 095 bytových jednotek
státní dotace od roku 1995 do 31. 12. 2001	1 060 mil. Kč
město	203 mil. Kč

Zdroj: Bytový odbor MMB, stav k 31. 12. 2002




PRODEJ OBECNÍHO BYTOVÉHO FONDU	
nabídnuto domů	905
prodáno domů	302

Zdroj: Bytový odbor MMB, stav k 31. 12. 2002

DĚTI A MLÁDEŽ

Mateřské školy a jesle

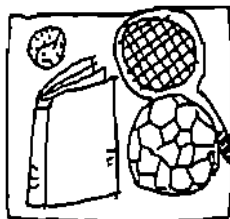


V Brně jsou v provozu 3 jesle pro děti mladší 3 let, které navštěvuje v průměru 154 dětí. Poplatky za umístění dětí závisí na příjmu rodičů a pohybují se od 800 do 4 500,- Kč měsíčně. Přes tyto poplatky je provoz jeslí více než z 50 % dorován městem.

V Brně je 139 mateřských škol zřizovaných městem, resp. městskými částmi, které navštěvuje 8 829 dětí zpravidla ve věku od 3 do 6 let. Průměrný počet dětí na třídu činí 22,7 dětí. Z uvedeného počtu jsou

3 MŠ internátní (celotýdenní provoz) a jedna mateřská škola, která má prodloužený provoz do 18,00 hodin. MŠ jsou profilovány tak, aby poskytly co nejširší nabídku rodičům a jejich dětem z hlediska obsahového zaměření. Příspěvky rodičů na neinvestiční náklady spojené s pobytem dítěte v MŠ jsou stanoveny v návaznosti na příslušnou městskou vyhlášku a mohou dosahovat nejvýše 30 % průměrných neinvestičních nákladů zřizovatele, v Brně 240 Kč měsíčně. Skutečné provozní výdaje nese zřizovatel, tj. město nebo městská část. V Brně jsou 4 soukromé mateřské školy, které navštěvuje 201 dětí.

Volný čas dětí a mládeže



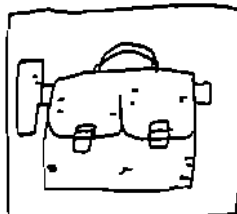
Organizování volnočasových aktivit pro děti a mládež se ve městě Brně věnuje několik set občanských sdružení a dalších organizací nejrůznějšího zaměření (Junnák, Pionýr, Česká tábornická unie, folklorní soubory, sportovně, ekologicky či technicky zaměřené spolky, sdružení zdravotně postižených apod.). Na dvě stě těchto organizací podporuje město Brno každoročně dotacemi (v roce 2002 to bylo 6 mil. Kč), čímž přispívá k rozvoji těchto činností a umožňuje účastnit se i dětem ze sociálně slabších rodin. Pravidelné činnosti se věnuje

na 10 000 chlapců a děvčat do 15 let.

Dále ve městě Brně pracuje 7 center volného času se 13 pobočkami, které jsou městem významně dotovány (v roce 2002 přispělo částkou 3 mil. Kč). Díky této podpoře nepřevyšují účastnické příspěvky dětí několik set korun za rok. Centra navštěvuje pravidelně přes 12 000 dětí, nepravidelnými aktivitami projde ročně na 150 000 mladých účastníků.

Základní školy


Základních škol, které mají za zřizovatele obec, je v Brně 70 a navštěvuje je 32 210 žáků.



ZŠ jsou profilovány jazykově, přírodovědně, sportovně, hudebně, výtvarně apod. a poskytují širokou nabídku i z hlediska obsahového zaměření výuky, metodologických přístupů včetně inovativních forem výuky. V jedné třídě se vzdělávají v průměru 23 žáci, přičemž náklady na jejich vzdělání hradí jak stát, který poskytuje finance na mzdové prostředky, učební pomůcky, další vzdělávání pracovníků, tak město prostřednictvím městských částí, které zase poskytují prostředky na provoz, údržbu a opravy školních budov. Nedílnou součástí systému brněnského základního školství jsou tři školy soukromé se 220 žáky a 1 škola církevní, do které chodí 574 žáků.

Školní jídelny


Žáci základních a mateřských škol se stravují ve 140 školních jídelnách a 54 výdejnách stravy při školách. V těchto jídelnách je poskytováno též stravování studentům některých brněnských středních škol a žákům speciálních škol. V působnosti města



Brna se také stravují studenti ubytovaní v Domově mládeže Juventus. Rovněž je postaráno i o žáky soukromých a církevních škol. V základní škole se celková cena oběda pohybuje v rozmezí cca 35 - 42,- Kč za jeden oběd, v mateřské škole mezi cca 45 - 55,- Kč za jeden den (zde cena zahrnuje 2 svačiny a oběd). Tyto částky jsou složeny ze 3 položek: potraviny, osobní náklady (mzdy pracovníků) a věcné náklady

(náklady na provoz). Žáci hradí pouze náklady na potraviny, které dosahují v ZŠ průměrně výše 19,- Kč a v MŠ 23,- Kč. Školní jídelny v Brně připravují stravu pro 38 973 strávníků mateřských, základních, středních a speciálních škol.

Střední a vyšší odborné školy




V Brně je 65 středních škol všech typů, které pokrývají skoro všechny studijní obory povolené v naší republice. Z uvedeného počtu škol je 21 zřizovaných soukromými subjekty a 5 církvemi. Některé školy sdružují pod jedním ředitelstvím více školských zařízení. Na středních školách (gymnázia, střední odborné školy, střední odborná učiliště) studovalo 32 612 žáků. Uvedený počet žáků na brněnských středních školách tvoří 50,91 % z celkového počtu žáků středních škol Jihomoravského kraje. Náklady na střední školy nese stát prostřednictvím kraje, u soukromých škol rovněž rodiče žáků a studentů. Rada středních a základních uměleckých škol působí v budovách pronajatých městem Brnem.

V Brně je 11 vyšších odborných škol s 2 347 studenty. Vyšší odborné školy jsou součástí terciárního vzdělávání.

Vysoké školy

Ve statutárním městě Brně je 5 veřejnoprávních a 1 státní vysoká škola (Vojenská akademie Brno) s 29 fakultami, na kterých studuje formou řádného denního studia 49 200 studentů. Formou řádného studia při zaměstnání nebo formou studia postgraduálního studuje okolo dalších 5 000 studentů.



Ve městě Brně jsou také 2 soukromé vysoké školy: AKADEMIE STING, soukromá vysoká škola, a VYSOKÁ ŠKOLA KARLA ENGLIŠE v Brně. Vysoké školy, které mají veřejnoprávní charakter, jsou dotovány ze státního rozpočtu.

ŠKOLNÍ ROK 2001/2002						
	MU	VUT	VFU	MZLU	JAMU	VA
počet fakult	9	8	3	4	2	3
počet studentů	23 311	15 739	1 921	6 105	503	1 621

Zdroj: vlastní šetření Odboru hospodářského rozvoje MMB

ZDRAVOTNICTVÍ

	POČET LÉKAŘŮ NA 10 TIS. OBYVATEL		počet lůžek na 10 tis. obyvatel 1)
	ambulantní péče 2)	nemocnice (lůžková část)	
Ceská republika	27,53	8,24	65,35
Brno	50,90	19,30	119,97
Praha	47,04	13,41	91,20
Ostrava	32,64	12,62	88,59

Zdroj: ČSÚ

1) stav k 1. 7. 2002 2) Ambulantní částí lůžkových zařízení a samostatná ambulantní zařízení

LŮŽKOVÁ ZAŘÍZENÍ A POČTY LŮŽEK

FN Brno 2 161 lůžek	Bakešová chirurgická nemocnice 81 lůžek
FN u sv. Anny 966 lůžek	Vojenská nemocnice 248 lůžek
Úrazová nemocnice 191 lůžek	Delta chirurgická nemocnice 106 lůžek
Masarykův onkologický ústav 205 lůžek	Nemocnice Milosrdných bratří 281 lůžek
Psychiatrická léčebna 820 lůžek	Léčebna dlouhodobě nemocných 243 lůžek
Centrum kardiovaskulární a transplantační chirurgie 93 lůžek	Dětský domov 120 lůžek

Zdroj: Odbor zdravotnictví MMB

AMBULANTNÍ PÉČE - MIMO AMBULANCI NEMOCNIC

	počet zařízení	počet lékařů
poliklinika	11	134
zdravotní střediska	2	8
samostatné ordinace praktických lékařů	193	195
samostatné ordinace dětských lékařů	76	76
samostatné ordinace stomatologů	270	287
samostatné ordinace gynekologů	52	56
samostatné ordinace specialistů	331	352

Zdroj: Odbor zdravotnictví MMB



LÉKÁRNY: CELKEM 76~



POČET ZEMŘELÝCH OSOB PODLE PŘÍČIN SMRTI						
	2000		2001		2002	
	Brno	ČR	Brno	ČR	Brno	ČR
novotvary	1 067	28 705	1 026	28 455	1 044	28 893
vnější příčiny úmrtí	273	7 070	240	6 910	221	6 838
nemoci oběhové soustavy	2 278	58 192	2 189	57 404	2 285	57 152
nemoci dýchacího ústrojí	181	4 959	185	4 653	173	4 713
ostatní	343	10 075	323	10 333	360	10 647
novorozenci do 28 dnů	11	231	4	212	12	251
celkem	4 142	109 001	3 963	107 755	4 083	108 243

Zdroj: ČSÚ

SOCIÁLNÍ PÉČE

VÝDAJE NA SOCIÁLNÍ PÉČI V MĚSTĚ BRNĚ ZA ROK 2002	
dávky sociální péče (MMB + ÚMČ)	639 880 tis. Kč
služby sociální péče (provozní výdaje)	267 308 tis. Kč
příjmy postoupené městským částem	78 932 tis. Kč
stavební a strojní investice	28 743 tis. Kč
celkem	1 014 863 tis. Kč

Zdroj: Odbor sociální péče MMB

ZAŘÍZENÍ SOCIÁLNÍ PÉČE PRO SENIORY			
zařízení	počet	kapacita	jednotka
domov důchodců	5	1 120	lůžko
domov důchodců (nestátní neziskové organizace)	3	110	lůžko
domov penzion pro důchodce	5	547	lůžko
střediska pečovatelské služby při 6 ÚMČ	6	6 259	klient
pečovatelská služba (nestátní neziskové organizace)	6	794	klient
přechodné pobyty při střediscích pečovatelské služby	5	70	lůžko
přechodné pobyty nestátních neziskových organizací	3	63	lůžko
klub důchodců	31	1 000	člen

Zdroj: Odbor sociální péče MMB

ZAŘÍZENÍ SOCIÁLNÍ PÉČE PRO ZDRAVOTNĚ POSTIŽENÉ

zařízení	počet	kapacita	jednotka
denní stacionář pro mentálně postižené děti a mládež	4	98	místo
denní stacionář pro mentálně postižené děti a mládež (nestátní neziskové organizace)	2	55	místo
ústav pro mentálně postižené děti a mládež ¹⁾	3	45	místo
denní stacionář pro zdravotně postižené (nestátní neziskové organizace)	4	31	místo
chráněné bydlení (nestátní neziskové organizace)	3	9	klient
chráněné dílny (nestátní neziskové organizace)	2	20	klient

Zdroj: Odbor sociální péče MMB

¹⁾ týždenní a celoroční pobyt

ZAŘÍZENÍ SOCIÁLNÍ PÉČE PRO RODIČE S DĚTMI

zařízení	počet	kapacita	jednotka
rodinná a manželská poradna	2	17 243	konzultace
domov pro matky s dětmi T. Novákové	1	15	ubyt. jednotka
domov pro matky s dětmi Heyrovského	1	15	byt. jednotka
domov pro matky s dětmi (nestátní neziskové organizace)	1	100	lůžko
ubytovna pro přechodný pobyt	1	49	byt. jednotka
zvláštní zařízení péčovské péče	2	9	dítě
stanice pečovatelské služby pro děti	1	10	lůžko
krizové centrum pro děti a mládež	1	2	lůžko
krizové centrum pro děti a mládež (nestátní neziskové organizace)	1	8	lůžko

Zdroj: Odbor sociální péče MMB

ZAŘÍZENÍ PRO SPOLEČENSKY NEPŘÍZPUSOBENÉ OBČANY


zařízení	počet	kapacita	jednotka
noclehárna pro bezdomovce	1	31	lůžko
noclehárna pro bezdomovce (nestátní neziskové organizace)	1	17	lůžko
ubytovna pro bezdomovce	1	18	lůžko
ubytovna pro bezdomovce (nestátní neziskové organizace)	1	95	lůžko
dům sociální prevence	1	86	lůžko
zařízení pro preventivní pobyt mladistvých s poruchami chování	1	19	lůžko
dům na půl cesty pro mládež do 25 let	1	23	lůžko
kontaktní klub pro mládež z ulice	1	25	klient/den

Zdroj: Odbor sociální péče MMB

KULTURA

V rámci dotačního řízení na podporu kultury ve městě Brně na rok 2002 přijal Odbor kultury Magistrátu města Brna celkem 194 žádostí, mezi které byla rozdělena částka ve výši 3 220 000,- Kč.

Divadla



Město Brno je zřizovatelem 4 profesionálních divadel.

Národní divadlo v Brně - působí ve čtyřech uměleckých souborech, a to: opera, balet, činohra a zpěvohra. Soubory působí na dvou scénách - v Janáčkově a v Mahenově divadle. Národní divadlo za rok 2002 realizovalo 13 premiér a 571 představení pro celkem 309 866 diváků. Příspěvek města v roce 2002 činil 171 993 000,- Kč.

Městské divadlo Brno - za rok 2002 realizovalo 5 premiér a 394 představení. Příspěvek města v roce 2002 činil 41 805 000,- Kč.

Centrum experimentálního divadla v Brně - zde působí dva divadelní soubory: HaDivadlo a Divadlo Husa na provázku, samostatnou činnost vyvíjí Projekt CED, v jehož rámci je pořádáno široké spektrum kulturních pořadů - od přednášek, autorských čtení a výstav až k vystoupením hostujících souborů a festivalovým akcím. V roce 2002 bylo realizováno v divadelních souborech 10 premiér a 327 představení. V projektu CED bylo realizováno celkem 151 různorodých akcí. Dohromady byly uvedeny 478 představení a uměleckých projektů, které zhlédlo 53 007 diváků. Příspěvek města v roce 2002 činil 20 307 000,- Kč.



Loutkové divadlo Radost - za rok 2002 realizovalo 4 premiéry a 341 představení. Výkony umělců zhlédlo 67 939 diváků. Příspěvek města činil v roce 2002 11 786 000,- Kč.



V Brně působí i další profesionální divadla, která však nejsou zřizována městem. Mezi nejvýznamnější patří: Divadlo Bolka Polívky, Divadlo v 7 a půl, Divadlo Polárka aj.

DIVADLA				
	počet premiér	počet představení	počet diváků	příspěvek města na vstupenku v Kč
Národní divadlo - opera, balet, činohra, zpěvohra	13	571	309 866	555
Městské divadlo	4	394	207 387	202
Centrum experimentálního divadla	10	478	53 007	383
LD Radost	4	341	67 939	173

Zdroj: Odbor kultury MMB

Hudební oblast



Stěžejní v této oblasti je Státní filharmonie Brno, kterou zřizuje město. Její součástí je pěvecký sbor dětí a mládeže KANTILÉNA. Organizace zaměstnává 137 pracovníků, z toho 109 hudebníků. V roce 2002 realizovala celkem 119 koncertů, které navštívilo 81 078 posluchačů. Příspěvek města v roce 2002 činil 46 360 000,- Kč, tj. 572,- Kč na jednoho posluchače.

Významným zpestřením letní turistické sezony se stal III. ročník hudebního festivalu Špilberk 2002. Konal se již 37. ročník

Mezinárodního hudebního festivalu Brno "Moravský podzim" a 11. ročník Velikonočního festivalu duchovní hudby.

Výtvarná oblast



Dominantním v oblasti výtvarnictví je Dům umění města Brna. V roce 2002 bylo uskutečněno 17 výstav, které zhlédlo 54 000 diváků. Kromě výstav pořádá Dům umění řadu doprovodných akcí - přednášky, besedy, autorská čtení, hudební pořady atd. Příspěvek města v roce 2002 činil 6 393 000,- Kč, tj. 116,- Kč na jednoho diváka.

Vedle Domu umění města Brna, organizace zřizované statutárním městem Brnem, působí další výtvarné instituce a galerie, např. Galerie Design centra, Moravská galerie, Galerie mladých, Galerie u Dobrého pastýře, Galerie 10 a Galerie Kabinet a řada soukromých galerií a výstavních prostor.

Muzea



Muzeum města Brna v roce 2002 uskutečnilo cca 13 akcí, které zhlédlo cca 149 000 návštěvníků. Svoji činnost provozuje Muzeum města Brna jednak na Špilberku, kde je i jeho sídlo, a dále v Měninské bráně a vile Tugendhat. Příspěvek města v roce 2002 činil 34 927 000,- Kč. Ve městě působí dále Moravské zemské muzeum, Technické muzeum, Muzeum romské kultury a další.

Knihovny



Knihovna Jiřího Mahena: v roce 2001 byla dokončena rekonstrukce Schrattenbachova paláce, hlavního sídla knihovny. Činnost je dále zajišťována ua 36 pobočkách a výpůjčních místech po celém městě. Knihovna J. Mahena má cca 841 336 svazků knih. Za hodnocené období bylo zaregistrováno 47 000 čtenářů a realizováno 2 820 000 výpůjček. Příspěvek města činil v roce 2002 celkem 39 491 000,- Kč, tj. 851,- Kč na jednoho čtenáře. Ve městě působí dále Moravská zemská knihovna s více než 4 miliony svazků knih.

Hvězdárna a planetárium M. Koperníka



Formou výstav, zábavných a naučných pořadů přibližovaly dětem, mládeži i dospělým podstatu a význam astronomie. Pořady v roce 2002 zhlédlo 82 000 návštěvníků. Příspěvek města v roce 2002 činil 6 732 000,- Kč, tj. 82,- Kč na jednoho návštěvníka.

Kulturní a informační centrum města Brna



Kulturní a informační centrum města Brna (KIC) má svou činnost rozdělenou do pěti samostatných středisek zabezpečujících kulturní nabídku a informační služby pro občany i návštěvníky města Brna, kterou zajišťovalo celkem 105 pracovníků. Centrum kulturních služeb realizovalo prostřednictvím programového oddělení celkem 271 akcí (cca 280 000 návštěvníků) - Brněnské kulturní léto, Brněnské lidové slavnosti, letní scénu na Špilberku, výchovné koncerty, zábavu a hudební pořady. V kinech Scala a Art bylo realizováno 2065 filmových představení a řada festivalů. Organizace dále připravila 32 přednášek a 84 vzdělávacích kurzů, kterých se zúčastnilo 2 034 posluchačů. Provoz Staré radnice tvoří především prohlídková trasa (cca 21 000 návštěvníků) a výstavní činnost čtyř galerií - Galerie mladých (13 výstav), Galerie U dobrého pastýře (10 výstav) a Galerie 10 (13 výstav) a Galerie Kabinet (9 výstav), které navštívilo cca 22 000 návštěvníků.

Informační centrum zajišťuje provoz čtyř informačních středisek včetně průvodcovských služeb (105 akcí pro 3 331 osob), předprodej vstupenek, zajišťuje výlep plakátů a vydává

měsíčník "KAM v Brně", vydalo kulturní kalendář na rok 2002 "Brno 2002". Příspěvek města v roce 2002 činil 22 981 000,- Kč.

Památky

Na území města Brna je evidováno 1 428 kulturních památek a 6 národních kulturních památek. Do Seznamu světového kulturního a přírodního dědictví UNESCO byla zapsána i vila Tugendhat. Podle úmluvy o Ochráně světového dědictví je nyní pod ochranou všech národů světa.

Jádrum města Brna je Městská památková rezervace o ploše 158,3 ha, která je jednou z největších v České republice a obsahuje 767 budov, z toho 475 je zapsáno jako kulturní památka. V roce 2002 přispělo město na obnovu a záchranu kulturních památek částkou 18 838 milionů Kč.



SPORT

Významné soutěže v Brně

- Brněnská lafka - mezinárodní závody ve skoku vysokém žen a mužů
- Slovnaft Supercross - mezinárodní motokrosové závody
- SPRING CUP BRNO - mezinárodní volejbalový turnaj žen
- Chvála pohybu - soutěž v olympijském šplhu - Memoriál B. Šnorpíka
- Grand Prix de Gymnastique - mezinárodní závod ve sportovní gymnastice
- Májové Brno - mezinárodní plavecké závody mládeže
- Memoriál M. Bednaříka - mezinárodní závody v brokové střelbě
- 500 + 1 kolo - mezinárodní závod v cyklistice seniorů
- GRAND PRIX ČR - Mistrovství světa silničních motocyklů
- Mezinárodní cyklistické šestidenní závody
- Jede Kudrna okolo Brna - mezinárodní pochod v Brně a okolí
- Brno Triathlon Superprestige - mezinárodní závod v triatlonu
- GiTy Cup Brno - mezinárodní závody v moderní gymnastice
- Visegrad Cup Open - mezinárodní plavecké závody tělesně postižených sportovců
- Velká cena města Brna - mezinárodní plavecké závody žen a mužů
- Český pohár stolního tenisu vozíčkářů - finálová soutěž ve stolním tenisu vozíčkářů
- Běh Špilberkem - pohár města Brna
- Přílba Moravy - mezinárodní cyklistický bodovací závod
- Pohár JME - mezinárodní plavecké závody
- Mistrovství ČR v krasobruslení




Sportovní kluby



V jednotlivých sportovních klubech a tělovýchovných jednotách je v Brně sdruženo více než 72 000 aktivně sportujících Brňanů. Město každoročně podporuje tělovýchovu a sport formou dotací. Tyto dotace jsou poskytovány především organizacím zabezpečujícím provoz sportovních zařízení, zejména zařízení celoměstského významu. Dotace dále plynou na zabezpečení celoroční tělovýchovné a sportovní činnosti, mezinárodní soutěže a významné sportovní akce a také na podporu vrcholového sportu. V roce 2002 město poskytlo ze svého rozpočtu dotaci na podporu tělovýchovy a sportu v celkové výši 31 mil. Kč.

Stadiony a koupaliště



V zimním období byly v městě Brně k dispozici pro veřejné bruslení 3 otevřené ledové plochy (na ul. Vodova, Římském nám. a nově bylo zprovozněno kluziště u hypermarketu Olympia). V Brně jsou také 2 zimní stadiony (víceúčelová hala Rondo a stadion při ZŠ Úvz. 55), které byly využívány zejména mládežnickými hokejovými kluby.

Školy a školská zařízení mají k dispozici deset školních bazénů. Městem Brnem jsou provozovány 2 kryté bazény se vstupným od 15 Kč do 30 Kč za hodinu a koupaliště Zábřovice. Uvedená zařízení za rok 2002 navštívilo 219 671 osob. Příspěvek města na vstupenku do bazénů a na koupaliště činil cca 10 Kč pro děti a až 20 Kč pro dospělé.

Investice

Ve městě je přibližně 500 sportovních zařízení a sportovišť. Město věnuje zvýšenou pozornost obnově této sportovní infrastruktury i výstavbě nových zařízení. Objem investic do oblastí sportovních zařízení v roce 2002 činil 83 mil. Kč. Tyto prostředky mají přispět k výraznější změně podmínek pro brněnský sport a tělovýchovu. V roce 2002 město Brno finančně podpořilo výstavbu horolezecké stěny v TJ Sokol Brno I, nástavbu posilovny TAK Hellas, rekonstrukci fotbalového zázemí SK Moravská Slavia Brno a rozšíření haly TJ Tatran Bohunice. Také v roce 2002 pokračovala rekonstrukce areálu na Kraví hoře, vč. výstavby 25m plaveckého bazénu.

II. MĚSTO - BEZPEČNOST, INFRASTRUKTURA, ÚŘAD

BEZPEČNOST

Kriminalita

Celkový nápad trestných činů v rámci Městského ředitelství Policie ČR v Brně pro rok 2002 činil 19 205 skutků, objasněno bylo 5 962 skutků, což činí 31,04 %. V roce 2001 nápad činil 17 768 skutků, objasněno bylo 8 576 skutků, což činilo 48,27 %. V souvislosti se zjištěným nepřesným statistickým vykazováním nebyly výsledky objasněnosti zásadně zkresleny, došlo však k určitému zkreslení statistických výsledků, které nelze s ohledem na objem nápadu trestných činů přesně vymezit.

Z vyhodnocení vyplývá, že v městě Brně za rok 2002 došlo oproti roku 2001 k nárůstu celkového nápadu trestné činnosti (o 1 437 skutků) a naopak ke statistickému poklesu objasněných skutků. To bylo jednak zapříčiněno reorganizací Městského ředitelství Policie ČR Brno - sloučením Městského úřadu vyšetřování Brno se službou kriminální policie Městského ředitelství Policie ČR Brno a vznikem služby kriminální policie a vyšetřování ke dni 1. 1. 2002, novelizací trestního řádu -, ale především změnou ve způsobu statistického vykazování spáchaných skutků stanovenou Nařízením Ministerstva vnitra č. 8 ze dne 4. 2. 2002, kterým se stanoví jednotný postup při aktualizaci a využívání Evidenční statistického systému kriminality.

	2000	2001	2002
počet trestných činů	20 234	17 768	19 205
objasněnost trestných činů	7 569	8 576	5 962
objasněnost trestných činů v %	37,4	48,3	31
objasněnost trestných činů v % za ČR	44	46,5	40,7

Zdroj: Městské ředitelství Policie ČR

Prevence kriminality

V rámci Komplexního součinnostního programu prevence kriminality se v roce 2002 uskutečnilo 22 dílčích projektů v celkové hodnotě více než 5 739 tis. Kč (z rozpočtu města 2 500 tis. Kč, ze státního rozpočtu 1 225 tis. Kč). Na dílčích projektech se podílely nestátní neziskové organizace, městské části, Městské ředitelství policie ČR, Městská policie Brno, základní a zvláštní školy, centra volného času dětí a mládeže, romské, proromské a církevní organizace. Prostřednictvím Koordinačního centra prevence kriminality se město Brno zapojilo do činnosti pracovní skupiny „Bezpečnost ve městě“ v rámci sociální komise Eurocities.

Přestupky

Městská policie zjistila za rok 2002 celkem 106 018 přestupků. Ve srovnání s rokem 2001 je to o 3,7 % více. Největší nárůst počtu přestupků byl zaznamenán v oblasti dopravy, kde se jedná v absolutních hodnotách o navýšení počtů zjištěných přestupků o 12 588. V hodnoceném období bylo uskutečněno 147 výjezdů techniků Městské policie Brno k otevření bytů, z toho 75 z důvodu ohrožení života a zdraví. Za období roku 2002 bylo Operačním střediskem MP Brno přijato 19 773 tísňových volání na linku 156 a řešeno 1 660 poplachových signálů o narušení objektů na puštu centralizované ochrany. Nejvíce přestupků bylo zjištěno v oblasti dopravy (67 873), čísto (22 450) a veřejného pořádku (7 941). Pro podezření z trestného činu předali strážníci policistům 1 234 osob a po padesáti osobách mohlo být díky strážníkům ukončeno pátrání. Do protialkoholní záchytné stanice doprovodily hlídky městské policie k vystřízlivění 1 040 osob. V období roku 2002 Městská policie Brno provedla nad rámec běžného výkonu služby 247 akcí k zajištění plynulosti dopravy a veřejného pořádku, přičemž náklady na realizaci výše uvedených akcí dosáhly výše 6 447 800,- Kč. Strážníci se však nevěnují jen represii. Městská policie realizuje řadu preventivních projektů. Mezi nejvýznamnější patří dopravní výchova. Přednášky ve školách či praktický výcvik na jednom ze dvou dopravních hřišť (mobilní a stálé v parku Lužánky) prošlo v roce 2002 přes 25 000 dětí. Bezjmála čtrnáct tisíc školáků se se strážníky setkalo i v rámci cyklu přednášek v rámci projektu „Co chtějí vědět a co již vědí“. Mobilní informační a didaktické centrum MP Brno „Mobidik“ navštívilo při šestašedesáti výjezdech 18 850 občanů, veřejnosti bylo předáno 700 reflexních samolepek a množství informačních materiálů. Možnosti preventivního působení strážníků zvýšilo i zprovoznění další části městského kamerového systému, monitorujícího mimo jiné dopravní uzel na Nádražní ulici a terasu pod Petrovem.

Dopravní nehody

V roce 2002 došlo v rámci dopravní nehodovosti k mírnému nárůstu počtu dopravních nehod, a to z 6 879 nehod v roce 2001 na 7 402 nehod v roce 2002.


DOPRAVNÍ NEHODOVOST - ŠKODY			
	2000	2001	2002
dopravní nehody	9 714	6 879	7 402
smrtelné zraněné osoby	23	14	18
těžce zraněné osoby	91	88	76
lehce zraněné osoby	654	677	728
škody v tis. Kč	245 268	282 818	284 664

Zdroj: Městské ředitelství Policie ČR

DOPRAVNÍ NEHODOVOST - PŘÍČINY			
	2000	2001	2002
rychlost jízdy	234	129	161
předjíždění	14	17	28
přednost v jízdě	662	977	1 197
chodci	138	133	139
alkohol	150	117	144
způsob jízdy		5 477	5 678
technická závada		13	10
ostatní		133	189

Zdroj: Městské ředitelství Policie ČR

Hasičský záchranný sbor Jihomoravského kraje




V roce 2002 došlo na území města Brna k 634 požárům, které v 619 případech likvidovali hasiči HZS JmK UO města Brna, občané uhasili 15 požárů sami. Při požárech došlo k úmrtí 9 osob, z toho byli 2 hasiči z povolání. Zraněno bylo celkem 22 osob, z toho 2 hasiči z povolání. Přímá škoda vzniklá při požárech činila 35 825 000 Kč. Při zásazích hasičů byly uchráněny hodnoty ve výši 61 472 000 Kč, celkem bylo evakuováno 52 osob a 10 jich bylo zachráněno.

V roce 2002 bylo nejvíce požárů v měsíci březnu - 85 - a nejméně v měsíci prosinci - 40. Podle počtu jednotlivých událostí dle dnů v týdnu k nejvíce požárům docházelo v neděli - 97x - a nejméně požárů připadlo na středu - 78x.

Událostí bylo celkem 2 422, z toho 619 požárů se zásahem jednotky a 15 požárů bez účasti jednotky, 220 dopravních nehod, při kterých hasiči HZS JmK UO města Brna zasahovali, 16 případů živelných pohrom - zde se jednalo o zásahy při sněhových kalamitách, větrných smrštích apod. Dále 156x hasiči likvidovali úniky nebezpečných látek, z toho bylo 127 úniků ropných produktů, 12 úniků plynu a 17 úniků jiných kapalin. Dále se jednalo o 1 171 různých technických pomoci, jako je čerpání vody, vnikání do různých prostor apod. 17x poskytli hasiči technologickou pomoc, např. asistenci při svařování, 37x poskytli hasiči ostatní pomoc, např. při transportu nemocných osob. K mimořádným událostem byly 4 výjezdy, planých poplachů bylo celkem 167.

Dle objektů došlo k nejvíce požárům komunálních odpadů v kontejnerech - 150, v bytech - 119, ve 111 případech se jednalo o požáry odpadu na volných plochách, 61x došlo k požárům dopravních prostředků a pracovních strojů, v opuštěných objektech hořelo 34x, 34x v účelových objektech a různých provizoriích, 18x došlo k požáru v rodinných domcích, 18 požárů bylo likvidováno v objektech mimo budovy. Ve výrobních budovách došlo k 5 požárům a ke 4 na zemědělských plochách. Ke 4 požárům došlo v lesích.



DOPRAVA

Dopravní infrastruktura je jednou z nejdůležitějších součástí urbanistického skeletu každého města. Město Brno se nachází na křižovatce dálnic D1 (Praha - Brno) a D2 (Brno - Bratislava). Obě tyto dálnice jsou součástí transevropských magistrál. K získání rámcových informací o dopravě ve městě Brně, která výrazně ovlivňuje život každého člověka, slouží následující informace.



SILNIČNÍ DOPRAVA	délka dálnic	15 km
	délka komunikační sítě	981 229 km
	... z toho státní silniční síť	16 711 km
	... z toho místní komunikace	814 118 km
	počet mostů a lávek	267
	tunely	2 (920,5 m + 1 163 m)
	svislé dopravní značení	28 500
	světelné signalizační zařízení	110 ks
	... z toho připojeno na řídicí jednotku	79 ks
	počet evidovaných motorových vozidel	215 931

Zdroj: Odbor dopravy MMB stav k 31. 12. 2002

Základní komunikační systém města je radiálně okružní a jeho úkolem je ochránit vnitřní část města a jednotlivé obytné celky od nadměrné dopravy a současně nabídnout dostatečně kapacitní a kvalitní trasy pro stále se zvyšující dopravní zařízení. Proto je nezbytné vybudovat nejen vnější ochranu města pro odvedení tranzitní dopravy výstavbou rychlostní komunikace R43 od Svitav na dálnici D1 (D2), ale zejména dobudovat velký městský okruh (VMO), který je již částečně postaven (Pražská radiála, VMO Kohoutova, VMO Lesnická - mosty) a před dokončením je stavba VMO Lesnická - Svitavská radiála. V současné době jsou další jeho úseky intenzivně připravovány (mimoúrovňová křižovatka VMO - Hlinky, VMO Dobrovského včetně mimoúrovňové křižovatky se Svitavskou radiálou, VMO Tomkovo náměstí, VMO Rokytova). Současně je projekčně připravován severní a jižní segment VMO.

Rozpočet města na silniční síť:

413 413 tis. Kč, tj. 1 070 Kč na obyvatele.

Městská hromadná doprava



Městskou hromadnou dopravu (MHD) na území města zajišťuje Dopravní podnik města Brna, akciová společnost ve 100% vlastnictví města, sítí 13 tramvajových linek (139 km), 13 trolejbusových linek (94 km) a 46 autobusových linek (563 km). Tato akciová společnost provozuje 308 tramvají, 141 trolejbusů a 279 autobusů, kterými přepraví za rok cca 337 mil. cestujících.

Provozní příspěvek města Brna na MHD	944 196 tis. Kč, tj. 2 446 Kč na obyvatele
Investiční příspěvek města Brna na MHD	240 000 tis. Kč, tj. 621 Kč na obyvatele.


Cyklistická doprava



Od roku 1992, kdy bylo započato s výstavbou cyklistických stezek, bylo vybudováno cca 7,5 km čtyř ucelených úseků, dosud však vzájemně nepropojených. Jedná se především o úseky podél Svratky a částečně i Svitavy a tzv. studentské radiály, vedoucí po ulici Botanická - Chodská. Město Brno v průměru každoročně vynakládá 5-10 mil. Kč na jejich výstavbu.

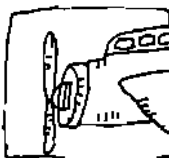
V roce 2002 činila schválená investice do cyklistické dopravy cca 13,5 mil. Kč a na rok 2003 byla schválena částka 8,2 mil. Kč. Jedná se především o výstavbu tras podél řek zařazených do systému nadregionálních tras programu Phare (trasa Brno - Vídeň).

Železniční doprava



Město Brno je jednou z nejdůležitějších středoevropských železničních stanic, leží na mezinárodní železniční trase Balkán - Budapešť - Brno - Praha - Berlín - Skandinávie. Je začleněno do projektu evropské sítě vysokorychlostních tratí. V roce 2002 činil příspěvek na dopravní obslužnost území 9,6 mil. Kč.

Letecká doprava



Letecké spojení města zajišťuje mezinárodní civilní letiště kategorie I. ICAO „Letiště Brno-Tuřany“, které je jedním ze čtyř páteřních letišť v České republice. Je využíváno pro pravidelnou vnitrostátní dopravu osob. Od středu města je vzdáleno 7,5 km. V roce 2002 činila dotace města na provoz letecké linky Praha - Brno 6,1 mil. Kč. V roce 2002 letecké spojení s Prahou využilo 3 058 cestujících.

Lodní doprava



Lodní dopravu na Brněnské přehradě provozuje Dopravní podnik města Brna, a. s., 7 loďmi, kterými ročně přepraví 173 000 cestujících. Příspěvek města na lodní dopravu na rok 2002 činil 7 749 tis. Kč, tj. přibližně 20 Kč na jednoho obyvatele.

Dopravněsprávní agendy

Dnem 1. 1. 2001 a 1. 7. 2001 byly převedeny dopravněsprávní agendy z Policie ČR na Magistrát města Brna - Odbor dopravy. Jedná se o registr řidičů a motorových vozidel, získávání odborné způsobilosti k řízení motorových vozidel a přestupky v dopravě. V úřední dny je v průměru vyřízeno 500 - 600 žádostí na registru silničních vozidel a 400 - 500 žádostí na registru řidičských průkazů a denně je projednáno u Odboru dopravy MMB v průměru 40 přestupků v dopravě.

Řidičské průkazy

Zákonem č. 361/2000 Sb. byla omezena platnost dosavadních řidičských průkazů. Řidičské průkazy vydané dn 30. 6. 1964 bylo nutné vyměnit do dvou let po nabytí účinnosti zákona, tj. do 31. 12. 2002, a řidičské průkazy vydané od 1. 7. 1964 do 31. 12. 2000 je nutné vyměnit do pěti let od nabytí účinnosti zákona, tj. do 31. 12. 2005. V roce 2001 byla zahájena výměna řidičských průkazů podle ust. § 134 výše zmínovaného zákona. V roce 2002 si 11 052 řidičů vyměnili svůj dosavadní řidičský průkaz za průkaz nový. Celkem v roce 2002 nově získalo řidičské oprávnění 4 800 řidičů a 899 řidičů si rozšířilo dosavadní řidičské oprávnění. O vydání mezinárodního řidičského průkazu požádalo 7 100 řidičů, o vystavení nového průkazu za řidičský průkaz ztracený nebo zničený požádalo 3 962 řidičů.

Zákona č.56/2001 Sb. ukládá povinnost všem držitelům silničních vozidel do tří let ode dne účinnosti, tj. do 30. 6. 2004, uvést údaje v registru silničních vozidel vedeného podle tohoto zákona do stavu odpovídajícího skutečnosti. Provozovatel toto provede u příslušného registračního místa Protokolem o evidenční kontrole silničního vozidla, nebo technickým protokolem s údajem o provedené evidenční kontrole, kterou provádí stanice technické kontroly. Nově zákon č. 247/2000 Sb. zavedl Osvědčení profesní způsobilosti řidiče. Jde o řidiče, kteří jsou povinni účastnit se zdokonalování odborné způsobilosti podle zvláštního předpisu - § 48 odst.1 zákona č. 247/2000 Sh., v platném znění. K 31. 12. 2002 bylo vydáno celkem 9 400 osvědčení profesní způsobilosti řidiče.



Autoškoly



Dnem 1. 1. 2001 bylo přezkušování žadatelů o řidičské oprávnění převedeno z Policie ČR na okresní úřady a magistráty a dnem 1. 1. 2003 na pověřené obce s rozšířenou působností. Některé vzniklé problémy z počátku roku, zapříčiněné zejména neočekávaným přijetím nových zákonů upravujících pravidla provozu na pozemních komunikacích a činnosti autoškol při vy-

cviku nových řidičů a nepřipravenosti státní správy na převod těchto agend, se podařilo vyřešit až v třetím čtvrtletí roku 2001, a to navýšením počtů „civilních“ zkušebních komisařů, jejich proškolením a materiálním zabezpečením. Za období roku 2002 bylo odzkoušeno celkem 8 215 nových žadatelů o získání nebo rozšíření řidičského oprávnění:

ZKOUŠKY ŽADATELŮ O ŘIDIČSKÁ OPRAVNĚNÍ ZA ROK 2002				
skupina /podskupina řidičského oprávnění		počet zkoušek	úspěšnost abs.	úspěšnost v %
AM	mopedy a malé motocykly s maximální konstrukční rychlostí 45 km.h ⁻¹	48	16	33,3
A	motocykly do 25 kW	368	231	62,8
A*	motocykly nad 25 kW	247	198	80,2
A1	lehké motocykly o objemu válců nepřesahujícím 125 cm ³ a o výkonu nejvýše 11 kW	188	89	47,3
B	osobní automobily, přírůbky do 750 kg	5 887	2 772	47,1
B+E	jízdní soupravy složené (osobní automobil + přírůb, max. hmotnost soupravy 3 500 kg)	58	46	79,3
B1	motorová tříkolová a čtyřkolová vozidla (pohotovostní hmotnost max. 550 kg)	0	0	0
C	motorová vozidla nad 3 500 kg, přírůb do 750 kg	489	268	54,8
C+E	motorová vozidla nad 3 500 kg, přírůb nad 750 kg	237	156	65,8
C1	motorová vozidla nad 3 500 kg - do 7 500 kg, přírůb do 750 kg	1	1	100,0
C1+E	motorová vozidla nad 3 500 kg - do 7 500 kg, přírůb nad 750 kg (max.hmotnost soupravy 12 000 kg)	0	0	0
D	motorová vozidla určená pro přepravu osob s více než 8 místy k sezení, přírůb do 750 kg	245	180	73,5
D+ E	motorová vozidla určená pro přepravu osob s více než 8 místy k sezení, přírůb nad 750 kg	0	0	0
D1	motorová vozidla určená pro přepravu osob od 8 do 16 míst k sezení, přírůb do 750 kg	0	0	0
D1+E	motorová vozidla určená pro přepravu osob od 8 do 16 míst k sezení, přírůb nad 750 kg (max.hmotnost soupravy 12 000 kg)	0	0	0
T	traktory a pracovní stroje samojízdné	121	60	49,6
CELKEM		7 889	4 016	50,9

Přestupky v dopravě

 STATISTIKA PŘESTUPKŮ  (porušení povinností řidičů vyplývající z zákona o provozu na pozemních komunikacích)	
přestupky v příkazním a správním řízení	počet přestupků (Brno)
počet přestupků v roce 2002 projednávaných ve správním řízení	5 516
napomenutí	293
pokutou	3 891
zákaz činnosti	1 622
zastavení řízení	509
počet přestupků přecházejících do roku 2003	1 625
uloženo na pokutách ve správním řízení	16 679 00 Kč
<i>Zdroj: Odbor dopravy MMB</i>	

 STATISTIKA PŘESTUPKŮ  (porušení povinností majitelů vozidel vyplývající ze zákona o pojištění odpovědnosti za škodu způsobenou provozem vozidla)	
přestupky v příkazním a správním řízení	počet přestupků (Brno)
počet přestupků v roce 2002 projednávaných ve správním řízení	15 920
napomenutí	0
pokuta	783
zákaz činnosti	0
zastavení řízení	3 363
počet přestupků přecházejících do roku 2003	11 603
uloženo na pokutách ve správním řízení	2 431 300 Kč
<i>Zdroj: Odbor dopravy MMB</i>	

Odbor dopravy MMB provádí výkon státní správy v přenesené působnosti - projednávání přestupků v dopravě, které jsou projednávány v souladu s zákonem č. 200/1990 Sb., o přestupcích, a v souladu se správním řádem, kdy došlo k porušení:

- a) zákona č. 361/2000 Sb., o provozu na pozemních komunikacích;
- b) zákona č. 168/1999 Sb., o pojištění odpovědnosti za škodu způsobenou provozem vozidla.

V roce 2002 zavedla ČPK ve spolupráci s MV ČR a MDS ČR vyhodnocení uzavřených smluv (pojištění odpovědnosti za škodu způsobenou provozem vozidla) a u těch majitelů vozidel, kde došlo k porušení ustanovení zákona (neuzavřena ve stanovené lhůtě pojistná smlouva, anebo do 7 dnů nebyla odevzdána registrační značka). V městě Brně se jedná k 31. 1. 2003 o 16 080 případů porušení výše citovaného zákona (jedná se o majitele - držitele silničních

vozidel, kteří mají registrované vozidlo a neodevzdali do 7 dnů registrační značku, nebo neuzavřeli pojistnou smlouvu - pojištění odpovědnosti za škody způsobené provozem vozidla - tzv. zákonné pojištění).

VEŘEJNÉ OSVĚTLENÍ

Město má 38 496 světelných bodů veřejného osvětlení v délce cca 900 km. Spotřeba u veřejného osvětlení se pohybuje okolo $4,255 \text{ MW} \cdot 4 100 = 17 445,5 \text{ MWh}$. Světelnou signalizací je vybaveno 110 křižovatek a z toho 79 je připojeno na dopravní řídicí ústřednu. Veřejné osvětlení je vloženo do majetku Technických sítí města Brna, akciové společnosti ve 100% vlastnictví města Brna. Celkové náklady z rozpočtu města Brna k 31. 12. 2001 činily 63 103 tis. Kč, neboli cca 166 Kč na 1 ohyvatele.



ODPADY

V souladu s dikcí zákona č. 185/2001 Sb., o odpadech a o změně některých dalších zákonů, byla zavedena separace využitelných složek komunálního odpadu. V roce 2002 probíhala separace těchto komodit následujícím způsobem:

- a) na sběrných místech kontejnery na sběr skla bílého a barevného;
- b) u 54 supermarketů 55 kontejnerů na sběr PET lahví;
- c) na 48 sběrných střediscích odpadů (SSO) separovaný sběr všech složek komunálního odpadu;
- d) k 31. 12. 2002 separaci textilu na 97 stanovištích;
- e) od května roku 2002 separace papíru na 250 sběrných místech.

Zbytkový komunální odpad a spalitelné nevyužitelné složky komunálního odpadu jsou spalovány ve spalovně komunálního odpadu SAKO Brno, a. s., která je ve 100% vlastnictví města Brna.

Nespalitelný odpad je ukládán na řízených skládkách Bratčice a Žabčice.

Nebezpečné složky komunálního odpadu jsou sbírány u SSO a současně se provádí sběr mobilním způsobem. Nepotřebná léčiva mohou občané odevzdávat ve většině lékáren na území města Brna.

CHRÁNĚNÁ PŘÍRODA

Na území města Brna je zajištěna legislativní ochrana 28 maloplošných zvláště chráněných území, která jsou vyhlášena za přírodní památku nebo přírodní rezervaci. Do těchto zvláště chráněných území jsou zahrnuty 2 národní přírodní památky (Červený kopec v katastru Bohunic a Stránská skála v katastru Slatiny). Na území okresu jsou 2 přírodní parky „Podkomorské lesy“ a „Baba“. Současně je provedena registrace 67 významných krajinných prvků. Na ochranu přírody byly v roce 2002 vynaloženy náklady 1 456 539,- Kč.

OVZDUŠÍ

Magistrát města Brna provozuje síť imisního monitoringu sestávající z 5 stacionárních měřicích stanic a 2 měřicích mobilních jednotek. Stacionární stanice jsou lokalizovány v Arboretu Mendelovy zemědělské a lesnické univerzity v Černých Polích, v areálu Přírodovědecké fakulty Masarykovy univerzity na ulici Kotlářské, v areálu kasáren Armády ČR na ulici Svatooplukově, v lokalitě Zvonařka před SOU obchodním a v areálu Střední zahradnické školy v Bohunicích na ul. Lány. Mobilní měřicí vlek je tč. trvale v provozu u IX. brány BVV, měřicí vůz je nasazován dle potřeby. Do provozu sítě imisního monitoringu město za rok 2002 investovalo 2 mil. Kč. Převážná část města Brna má pouze mírně znečištěné ovzduší. V některých dnech, za zhoršených rozptylových podmínek, dochází na území města k překračování imisních limitů pro suspendované prachivé částice frakce do 10 µm (PM-10). U dalších, stanicemi OŽP MMB měřených škodlivin nedochází k překračování platných imisních limitů.

VODA

TŘÍDY JAKOSTI POVRCHOVÝCH VOD, OBDOBÍ 2001 - 2002		
tok	odběrné místo	třída jakosti
Svratka	Veverská Bítýška	znečištěná voda tř. III.
Svratka	letní sledování Brněnské přehrady: Rakovec a Sokolské koupaliště	silně znečištěná voda výskyt sinic (cyanobakterie)
Svratka	Pisárky	znečištěná voda tř. III
Svratka	Rajhrad (pod COV Brno)	velmi silně znečištěná voda tř. V
Svratka	Bilovice nad Svitavou	silně znečištěná voda tř. IV
Svratka	úslí (před soutokem se Svratkou)	silně znečištěná voda tř. IV

Zdroj: Výzkumný ústav vodohospodářský T.G. Masaryka, Praha 2002

Pitná voda

Brno je zásobováno vodou ze tří zdrojů:

podzemní voda z Březové nad Svitavou - I. a II. březovský vodovod (z 91,9 %);

úpravná povrchové vody ve Švařci s přívodem do Brna Vířským oblastním vodovodem (z 8,0 %);

úpravná povrchové vody v Pisárkách plní již funkci záložního zdroje pro havarijní případy a mimořádné provozní situace (z 0,1 %).

Specifická průměrná spotřeba vody v roce 2002 činila 118,6 litrů na osobu a den.

Odpadní vody

Veškeré odpadní vody vyprodukované na území města Brna jsou svedeny na Čistírnu odpadních vod v Modřicích, kde dochází k jejich vyčištění. Čistírna odpadních vod (ČOV) v Modřicích je provozována od šedesátých let. Na začátku devadesátých let se začalo projevovat zhoršení účinnosti čištění odpadní vody vlivem zastaralé a upotřebované technologie při zvýšení zatížení čistírny napojením dalších odkanalizovaných oblastí. Přes veškeré v průběhu let provedené úpravy není čistírna schopna dodržovat všechny limity požadované v nařízení vlády č. 82/1999 Sh., zejména v oblasti odstraňování nutričních - dusíku a fosforu. V roce 2001 byla zahájena realizace investiční akce intenzifikace a rozšíření stávající ČOV v Modřicích s pomocí úvěru Evropské banky pro obnovu a rozvoj (47,5 mil. eur). Celkové náklady investice činí 71,5 mil. eur (2,4 mld. Kč).

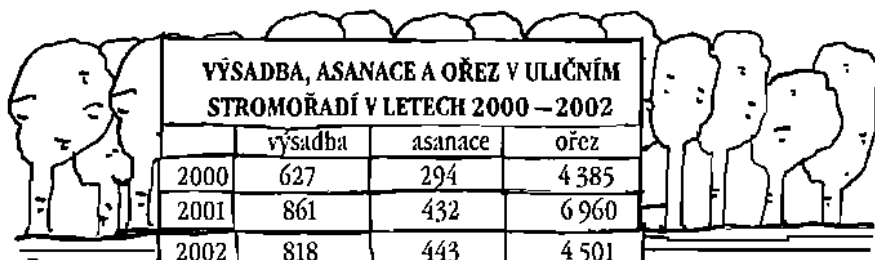
Vodárny a kanalizace

Statutární město Brno vynaložilo v roce 2002 na rekonstrukci kanalizačních stok 241 mil. Kč a vodovodních řadů 84 mil. Kč.

Celková délka vodovodních řadů pro veřejnou potřebu je 1 189 km, celková délka kanalizačních stok pro veřejnou potřebu je 965 km.

Roční výroba vody v roce 2002 činila 34,6 mil. m³, množství čištěných odpadních vod v roce 2002 činilo 31,868 mil. m³.

VEŘEJNÁ ZELEN



VÝSADBA, ASANACE A OŘEZ V ULIČNÍM STROMOŘADÍ V LETECH 2000 – 2002			
	výsadba	asanace	ořez
2000	627	294	4 385
2001	861	432	6 960
2002	818	443	4 501

Zdroj: Odbor životního prostředí MMB

Správu a údržbu uličního stromořadí a celoměstsky významných parků (Špišberk, Lužánky, Tyršův sad - ul. Kounicova, Koliště - za Domem nmění, Denisovy sady, Studánka, Wilsonův les) zajišťuje příspěvková organizace Veřejná zeleň města Brna. Správu a údržbu ploch veřejné zeleně zajišťují na svém území jednotlivé městské části.

Příspěvek města v roce 2002 činil 18 809 tis. Kč na provoz, 18 815 tis. Kč na stavební investice a 4 600 tis. Kč na strojní investice.

STRUKTURA MĚSTA

Město a městské části, městské úřady

Město Brno je rozděleno na 29 městských částí. Město navenek reprezentuje primátor města, městskou část starosta městské části.

Na úrovni města je výkonným orgánem veřejné správy Magistrát města Brna, na městské části příslušný úřad městské části.

Počet zaměstnanců statutárního města Brna včetně úřadů městských částí byl ke konci roku 3080, z toho na úřadech městských částí 1 298. Průměrný výdělek za rok 2002 činil za Magistrát města Brna včetně Jídelny MMB a Archivu města Brna 17 453,- Kč, za městské části 17 173,- Kč.

Politická reprezentace

Dn Zastupitelstva města Brna a do zastupitelstev městských částí je voleno 613 zastupitelů: 55 zastupitelů do Zastupitelstva města Brna, 558 do zastupitelstev městských částí, z toho:

- 1 primátor (ODS);
- 3 náměstci (1 z KDU-ČSL, 2 z ODS);
- 29 starostů (13 z ODS, 4 z KDU-ČSL, 3 z ČSSD, 9 nezávislých);
- 45 místostarostů (8 z ODS, 10 z KDU-ČSL, 15 z ČSSD, 1 z HSMS, 11 nezávislí).

Uvolněných členů zastupitelstev je celkem 66 (6 v Zastupitelstvu města Brna, 60 v zastupitelstvech městských částí).

Náklady na uvolněné zastupitele činily v roce 2002 na úrovni města 3 858 987,- Kč (tj. v průměru 53 597 Kč měsíčně), na úrovni městských částí 21 048 484,- Kč (tj. v průměru 29 234,- Kč měsíčně).

V roce 2002 bylo neuvolněným členům Zastupitelstva města Brna vyplaceno celkem 1 561 861,- Kč:

z toho za náhradní mzdy nebo ušlého výdělku 309 479,- Kč, tj. v průměru 526,- Kč měsíčně;

na odměnách 1 252 382,- Kč, tj. v průměru 2 130,- Kč měsíčně.

V roce 2002 bylo neuvolněným členům zastupitelstev městských částí vyplaceno celkem 7 997 768,- Kč:

z toho za náhradu mzdy nebo ušlého výdělku 9 031,- Kč, tj. v průměru 2,- Kč měsíčně; na odměnách 7 988 737,- Kč, tj. v průměru 1 321,- Kč měsíčně.

III. PŘÍJMY A VÝDAJE, MAJETEK, HOSPODÁŘSKÝ ROZVOJ, ZAHRA NIČNÍ VZTAHY



ROZPOČET MĚSTA BRNA



PŘÍJMY A VÝDAJE MĚSTA BRNA V ROCE 2002		
ukazatel	skutečnost v tis. Kč	skutečnost v Kč přepočtená na 1 obyvatele*
daňové příjmy	5 619 957	14 556
nedaňové příjmy	743 711	1 9265
kapitálové příjmy	439 580	1 139
přijaté dotace	2 825 503	7 318
příjmy města Brna celkem	9 628 751	24 939
provozní výdaje	7 188 766	18 620
kapitálové výdaje	3 911 086	10 130
výdaje města Brna celkem	11 099 852	28 750

Zdroj: Odbor rozpočtu a financování * údaje o počtu obyvatel k 31. 12. 2002

VÝDAJE MĚSTA BRNA V ROCE 2002				
Celkové výdaje v jednotlivých oblastech přepočítané na jednoho obyvatele *	v Kč	v %	provozní výdaje	investiční výdaje
bydlení, komunální služby a územní rozvoj	3 922	19,6	961	2 961
městská hromadná doprava	3 036	15,2	2 414	622
doprava - ostatní	3 521	17,6	1 716	1 805
kultura	2 302	11,5	1 306	996
ochrana životního prostředí	1 441	7,2	1 288	153
vzdělávání	4 069	20,3	3 452	617
bezpečnost a veřejný pořádek	648	3,5	530	114
zdravotnictví	515	2,6	400	114
tělovýchovná a zájmová činnost dětí a mládeže	530	2,6	221	308
celkem	20 039	100	12 290	7 749

Zdroj: Odbor rozpočtu a financování

* údaje o počtu obyvatel k 31. 12. 2002

UKONČENÉ INVESTICE (VÝBĚR)	
název investice	celková cena v milionech Kč
rekonstrukce kmenové stoky „F“ retenční nádrž Trnkova	61
rekonstrukce loutkového divadla Radost II. etapa	67
útulek pro opuštěná zvířata Komín	57
rekonstrukce Domu pánů z Kunštátu	66
generální oprava mostu na třídě Generála Píky Fügnerova	70
rekonstrukce mostu Kšírova přes Svatku	29
rekonstrukce Archivu města Brna v Černovicích	50
rekonstrukce Městského fotbalového stadionu, ul. Srbská	99

Zdroj: Odbor investiční MMB

ROZPRACOVANÉ INVESTICE (VÝBĚR)	
název investice	celková cena v milionech Kč
komplexní regenerace historického jádra ostatní komunikace	300
rekonstrukce systému světelně signalizačních zařízení	208
stoková síť města Brna projekt ISPA 2000/CZ/16/PIPE/002	1 613
odkanalizování a zásobování vodou Slatina	161
ZŠ Hudcova 35 rekonstrukce a přístavba, I. II. etapa	115
rekonstrukce divadla Reduta	346
kolektory a technické sítě pro I. etapu výstavby v Jižním centru	348

Zdroj: Odbor investiční MMB

ZAHÁJENÉ INVESTICE (VÝBĚR)	
název investice	celková cena v milionech Kč
Janáčkovo kulturní centrum	1 285

Zdroj: Odbor investiční MMB



OBCHODNÍ SPOLEČNOSTI S MAJETKOVOU ÚČASTÍ MĚSTA BRNA



obchodovatelné akcie	počet akcií města	podíl města v %	základ. kapitál v tis. Kč
Brněnské vodárny a kanalizace, a. s.	502 362	51,00	492 471
Teplárny Brno, a. s.	92 009	10,39	885 650
Jih Energetika, a. s.	221 539	6,36	3 531 570
Technologický park Brno, a. s.	236 001	50	118 000.
V elektřině Brno, a. s.	36 609 600	33,79	1 183 375
Unitex Brno, a. s. - v konkurzu	2 585	5,00	51 707
	vloženo městem tis. Kč		
KORDIS JMK, spol. s r. o.	490	49,00	1 000
Česká spořitelna, a. s.	45 850 ¹⁾	0,30	5 200 000

Zdroj: Obchodní rejstřík na Internetu a SCP - výpis k 31. 12. 2002

1) akcie byly městu darovány státem v rámci vypořádání v privatizaci, nejde tedy o výdej města



OBCHODNÍ SPOLEČNOSTI SE 100% ÚČASTÍ MĚSTA BRNA



neobchodovatelné akcie a účasti v s. r. o.	vloženo městem v tis. Kč	podíl města v %	základní jmění v tis. Kč
Brněnské komunikace, a. s.	247 318	100,00	247 318
Dopravní podnik m. Brna, a. s.	3 850 802	100,00	3 850 802
Jižní centrum, a. s.	511 000	100,00	574 000
SAKO Brno, a. s.	860 469	100,00	860 469
Technické sítě Brno, a. s.	1 143 757	100,00	1 174 456
Teplné zásobování Brno, a. s.	1 440 600	100,00	1 440 600
Lesy města Brna, s. r. o.	190 891	100,00	190 891
Pohřební služby m. Brna, s. r. o.	3 892	100,00	3 892

Zdroj: Obchodní rejstřík na Internetu a SCP - výpis k 31. 12. 2002

HOSPODÁŘSKÝ ROZVOJ MĚSTA

Průmyslové zóny

S ohledem na vysokou prioritu ekonomického rozvoje je ve městě Brně trvale věnována značná pozornost rozvojovým projektům. Mezi nejvýznamnější patří Brněnská průmyslová zóna - Černovická terasa, Český technologický park Brno a Jižní centrum Brno. Další prioritou je příprava vhodných areálů pro projekty Brownfields.

Brněnská průmyslová zóna - Černovická terasa o rozloze 179 ha se rozkládá převážně na ploše

bývalého letiště a splňuje všechny předpoklady pro umístění investic výstavbou „na zelené louce“. Pozemky jsou ve vlastnictví města a jejich atraktivitu zvyšuje blízkost mezinárodního letiště Brno-Tuřany, dálnic D1, D2 (E50, E65) a železniční tratě.

Zóna je určena pro investory v oblasti zpracovatelského průmyslu především z oborů letectví, kosmonautiky, dopravních prostředků, výpočetní techniky, informačních technologií, elektroniky, telekomunikací a radiokomunikací, farmacie, biotechnologie, lékařských přístrojů.

V současné době město realizuje výstavbu technické a dopravní infrastruktury, která vytváří technické předpoklady pro umístění průmyslových závodů v tomto území.

V roce 2001 zde společnost CTP Czech Republic, s. r. o., postavila a provozuje továrnu na výrobu plastových komponent a plánuje vytvořit 60 nových pracovních míst.

Český technologický park Brno o rozloze 60 ha je určen pro lehkou high-tech výrobu, vědecké, výzkumné a obchodní aktivity. Projekt realizuje firma Technologický Park Brno, a. s., kterou vlastní statutární město Brno a uadnárodní společnosti P&O. Na činnosti technologického parku se podílí Vysoké učení technické v Brně.

První fáze rozvoje se soustřeďuje na zóny 1A a 1B o rozloze 10,5 ha, kde na zainvestovaných pozemcích realizuje společnost výstavbu objektů, které pronajímá uživatelům zóny. Disponuje různými druhy projektů a ucelených nabídek budov s vysokým standardem, což umožňuje flexibilní přístup k jednotlivým požadavkům klientů, ke kterým patří celkem 14 společností: FEI Czech Republic s. r. o., IBM Global Services Delivery Center Czech Republic s. r. o., Siemens s. r. o., Honeywell spol. s. r. o., Ademco Brno o. z., Honeywell Controls s. r. o., Control Techniques Brno s. r. o., SGI s. r. o., NESS CEE spol. s r. o., Bobst Group Central Europe s. r. o., Torrington Česká republika s. r. o., Český Mobil, Tranza a. s., Bovis Lend Lease a. s., Andrew Telecommunications s. r. o. V současné době je v Českém technologickém parku Brno vytvořeno 525 pracovních míst. Jižní centrum Brno je ojedinělý evropský projekt nového centra města o celkové rozloze 156 ha spojený s přestavbou železničního nádraží. V bezprostřední blízkosti historického jádra města bude realizována moderní zástavba, jejíž součástí bude široké spektrum komerčních, administrativních, kulturních a vzdělávacích objektů i komfortních forem bydlení. Přípravou a řízením realizace projektu byla statutárním městem Brnem jako 100% akcionářem založena v r. 1994 developerská společnost JIŽNÍ CENTRUM BRNO, a. s. Projekt bude realizován ve třech etapách, z nichž etapy I. a II. pokrývají 92 ha a etapa III. 64 ha. V současnosti probíhá příprava klíčových částí projektu: přestavba technické památky Vaňkovka, výstavba metropolitního území a přestavba železničního uzlu Brno.

Brownfields - vzhledem k tomu, že Brno je město s velmi rozvinutou průmyslovou základnou, přináší restrukturalizace průmyslu i řadu negativních vlivů (ukončení nebo omezení výroby v řadě starších průmyslových areálů). Vznikají oblasti s komplikovanými majetkovými i ekologickými problémy, které stávající uživatelé nejsou schopni řešit. Byly vytypovány nejvíce zatížené areály a probíhá příprava projektů na jejich revitalizaci.

Logistická centra - Brno svou polohou má předpoklad začlenění do národní i nadnárodní sítě logistických center. V oblasti logistiky je pozornost zaměřena především na vytypování a přípravu vhodných území pro vytvoření logistického centra.

ZAMĚSTNANOST A PRŮMĚRNÁ MZDA

NEZAMĚSTNANOST K 31. 12. 2002			
	pořadí	počet uchazečů o zaměstnání	míra nezaměstnanosti v %
pořadí krajů (14)			
Hlavní město Praha	1.	23 691	3,73
Jihomoravský	11.	63 777	11,20
Ústecký	14.	74 135	17,13
pořadí okresů (77)			
Praha-západ	1.	1 078	2,75
Praha	3.	23 691	3,73
Plzeň-město	23.	6 550	7,40
Brno-venkov	36.	6 702	8,72
Brno-město	48.	19 892	10,04
Ostrava-město	72.	27 807	17,20
Most	77.	14 401	21,71
ČR celkem	x	514 435	9,81

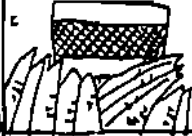
Zdroj: ČSÚ - podle údajů úřadů práce

PRŮMĚRNÁ HRUBÁ MĚSÍČNÍ MZDA				
(subjekty se sídlem na daném území, bez podnikatelských subjektů do 20 zaměstnanců)				
	pořadí		průměrná měsíční mzda v Kč (přepracované osoby)	
	rok 2002	rok 2001	rok 2002	rok 2001
pořadí krajů (14)				
Hlavní město Praha	1.	1.	20 570	19 048
Jihomoravský	6.	7.	14 597	13 603
Olomoucký	14.	13.	13 787	12 886
pořadí okresů (91)				
Praha 2	1.	1.	23 922	21 998
Plzeň-město	17.	19.	17 121	15 936
Ostrava-město	18.	18.	16 914	15 887
Brno-město	25.	25.	15 726	14 526
Brno-venkov	43.	35.	14 464	13 817
Jeseník	91.	91.	12 437	11 370
ČR celkem	x	x	16 212	15 122

Zdroj: ČSÚ

ZAMĚSTNANCI A MZDY ZA ROK 2002

(subjekty se sídlem na daném území, bez podnikatelských subjektů do 20 zaměstnanců)

	průměrný evidenční počet zaměstnanců		průměrná měsíční mzda zaměstnance v Kč		<input type="checkbox"/> <input type="checkbox"/> <input type="checkbox"/> <input type="checkbox"/> <input type="checkbox"/> <input type="checkbox"/> počet vykazujících jednotek <input type="checkbox"/> <input type="checkbox"/> <input type="checkbox"/> <input type="checkbox"/> <input type="checkbox"/> <input type="checkbox"/>
	přepočtené osoby				
	absolutně	index 2001/2000	Kč	index 2001/2000	
Brno - město	157 441	100,1	15 126	108,3	1 793
Brno - venkov	24 180	97,6	14 464	104,7	489
Jihomoravský kraj	297 125	99,5	14 597	107,3	4 358

Zdroj: ČSÚ

MEZINÁRODNÍ VZTAHY

Statutární město Brno spolupracuje s 11 partnerskými městy, kterými jsou Dallas (USA), Kaunas (Litva), Leeds (Velká Británie), Lipsko (SRN), Poznaň (Polsko), Rennes (Francie), Stuttgart (SRN), St. Pölten (Rakousko), Utrecht (Nizozemsko), Vídeň (Rakousko) a Voroněž (Rusko). Město je zapojeno také do řady mezinárodních organizací a sítí měst - např. Euro-cities, Access, Kooperační síť evropských měst střední velikosti, Les Rencontres, Milena, N.E.W.S., NewTELS, Evropské Mozartovy cesty, STOP, Dalton International a Evropská síť Zdravých měst WHO. K nejvýznamnějším projektům patří: Integrovaný přístup k bydlení, Integrace menšin v ČR, Zhotovení geologické mapy pro město León v Nikaragui, Obchodování se ženami s cílem sexuálního zneužívání, Interprise- podpora regionálních inovačních strategií apod. Kromě spolupráce na úrovni městské správy v oblasti hospodářského rozvoje, urbanismu, péče o životní prostředí, školství, sociální péče a kultury zprostředkovává statutární město Brno kontakty, výměnné pobyty a účast na mezinárodních akcích pro brněnské školy, kulturní instituce, hudební a divadelní soubory, sportovní kluby a další subjekty.

Odbor zahraničních vztahů připravil v první polovině roku ve spolupráci s dalšími partnery sérii besed pro veřejnost s tematikou EU pod názvem „Jak nám bude v Unii?“. V druhé polovině roku pokračovala série besed v Knihovně Jiřího Mahena „S občany města a kraje o EU“. Spolupracující instituce: Informační centrum o EU při Delegaci Evropské komise v ČR a tým nezávislých odborníků Team Europe, Knihovna Jiřího Mahena - Regionální evropské informační středisko a občanské sdružení Eurion. V roce 2002 město navštívili velvyslanci: Velké Británie, Slovinska, Slovenska, Rakouska, Čínské lidové republiky, Španělska, Saudské Arábie, Rumunska, Angoly ve Spolkové republice Německo, Indie, generální konzul Ruské federace a Venezuely.

Dále byly přijaty zahraniční delegace z Voroněžské oblasti, Čeljabinské oblasti, zástupci školní inspekce Spolkové země Dolní Rakousko, sdružení CASDEC z Rennes (Výbor obecních zaměstnanců pro sociální činnost), zástupci územní správy Gumpendorf-Schottenfeld, zástup-

ci Německého lidového spolku péče o válečné hroby, delegace výboru pro ekonomickou politiku a podnikání Státní dumy Ruské federace, delegace z Kaunasu a z Dallasu, rektor univerzity v Nottinghamu, velitelé texaské národní gardy, zástupci Spojeneckého velitelství Sířed se sídlem v Heidelbergu, zástupci školství Stuttgartu, delegace německých novinářů, apoštolský nuncijs v ČR.

K nejvýznamnějším aktivitám města Brna v oblasti zahraničních vztahů patří:

úzká spolupráce s partnerskými městy, prezentace partnerských měst na společném stánku v rámci brněnského Mezinárodního veletrhu cestovního ruchu REGIONTOUR // asociace velkých evropských měst EUROCIITIES: městská část Nový Lískovec pokračovala v práci na projektu „Humanizace a regenerace obytného souboru sídliště Nový Lískovec“, který je součástí projektu celoevropského významu „Interact“ - Integrované řízení měst // **uspořádání 6. Mezinárodní konference daltonských škol za účasti zástupců asociace Dalton International z města Utrechtu, New Yorku, Sydney, Shenzhen, Tokia, Moskvy a dalších měst // **účast divadelních souborů z Leedsu, Poznaně a Utrechtu na Mezinárodním festivalu pouličních divadel v Brně // hospodářská prezentace města Brna v rámci akce Informační den o ČR v Utrechtu // zapojení města Brna do projektu podporovaného Evropskou komisí „Boj s kriminalitou mládeže“ ve spolupráci s Leedsem a do příprav projektu Evropská síť pro obnovu měst v rámci programu Interreg ve spolupráci s městem Lipskem // **uspořádání mezinárodní konference „Univerzity jako katalyzátor ekonomického rozvoje regionu“ a organizace 2. zasedání finauční komise Kooperační sítě evropských měst střední velikosti******

v rámci akce „Brno - město uprostřed Evropy“;

pokračování prací na evropském projektu NewTELS - Vzdělávající se společnost, do kterého je zapojeno 15 evropských měst, včetně organizace mezinárodní konference na téma Vzdělávání dospělých v rámci evropského projektu „Vzdělávající se město“ podporovaného Evropskou komisí // v rámci České sezony ve Francii - Bohemia Magica: uvedení textů brněnských básníků na festivalu „Soumraky“ v Rennes; uspořádání výstavy „Morava v době baroka“ v Muzeu výtvarných umění města Rennes; vystoupení Státní filharmonie Brno v Rennes a v Bretani, spojené s mistrovskými kurzy sólistů na Státní regionální konzervatoři v Rennes // **uspořádání mezinárodního sympozia na téma „Rovnost příležitostí mužů a žen na úrovni místní správy a samosprávy“ ve spolupráci se Stuttgartem, Lipskem a St. Pöltenem; // uspořádání mezinárodního sympozia „Integrace cizinců a azyלטů na komunální úrovni“ ve spolupráci s Lipskem; // organizace významného dne v rámci projektu „Mládež a životní prostředí“ a téma Brněnská přehrada ve spolupráci s německým listem Frankfurter Allgemeine Zeitung a se studenty německých a českých (brněnských) škol // **mezinárodní česko-rakouská konference „Žijeme v sousedství“ // mezinárodní zasedání k architektuře a urbanismu pod vedením Saské akademie věd.****