

**BRNO V ČÍSLECH**  
**2005**

Vážené Brňanky, vážení Brňané,

opět se rok s rokem sešel a na magistrátu jsme bilancovali a statisticky vyhodnocovali čísla za rok 2005. Kolik občanů přibylo či ubylo? Kolik se postavilo nových bytů? Kolik se opravilo škol? Kolik nemocnic či sportovišť? To jsou jen některé údaje, které obsahuje brožura Brno v číslech 2005. Máte-li zálibu ve statistice a porovnávání čísel, můžete si zmíněnou příručku přečíst i na internetových stránkách [www.brno.cz](http://www.brno.cz).

Důležitější než čísla jsou však započaté a dokončené velké projekty. Nemenší význam má i údaj o počtu obyvatel - za minulý rok se narodilo zase o něco více malých Brňanů. Na brněnských vysokých školách studuje přes šedesát tisíc studentů. Do Brna přišli významní investoři, kteří vytvořili nová pracovní místa.

Co v přehledu za rok 2005 být nemůže, jsou letošní vynikající výsledky města v různých mezinárodních soutěžích. Brno například zvítězilo na největším evropském veletrhu nemovitostí a investičních příležitostí v kategorii Středoevropských měst budoucnosti. A také v obdobném měření sil získalo první cenu v kategorii měst Visegrádské skupiny.

Milí Brňané, těší mě, že vám k abstraktním číslům mohu přidat konkrétní výsledky práce nás všech. A také rád znovu opakuji, že naše město je „odsouzeno“ k rozvoji a ekonomickému růstu. Nepočítám-li nepřízeň dějin a živlů, kterých snad zůstaneme ušetřeni, můžeme si to pokazit jen my sami. Věřím, že se budeme rozhodovat s chladnou hlavou, na základě faktů a čísel, ale že v našem rozhodování budou hrát roli i naše brněnská srdce. Jde přece o naše město, naše životy, naši budoucnost.



Richard Svoboda  
primátor statutárního města Brna

# **OBSAH**

## **I. MĚSTO A OBČAN**

1. OBYVATELSTVO ... 3
2. BYDLENÍ ... 4
3. DĚTI A MLÁDEŽ ... 5
4. ZDRAVOTNICTVÍ ... 8
5. SOCIÁLNÍ PÉČE... 9
6. KULTURA ... 11
7. SPORT ... 15

## **II. BEZPEČNOST, INFRASTRUKTURA, ÚŘAD**

1. BEZPEČNOST ... 17
2. DOPRAVA ... 22
3. VEŘEJNÉ OSVĚTLENÍ ... 26
4. ODPADY ... 26
5. CHRÁNĚNÁ PŘÍRODA ... 27
6. OVZDUŠÍ ... 27
7. VODA ... 28
8. VEŘEJNÁ ZELEŇ ... 29
9. STRUKTURA MĚSTA ... 29

## **III. PŘÍJMY A VÝDAJE, MAJETEK, HOSPODÁŘSKÝ ROZVOJ, ZAHRANIČNÍ VZTAHY**

1. ROZPOČET MĚSTA BRNA ... 31
2. HOSPODÁŘSKÝ ROZVOJ MĚSTA ... 33
3. ZAMĚSTNANOST A PRŮMĚRNÁ MZDA ... 36
4. MEZINÁRODNÍ VZTAHY ... 37

# I. MĚSTO A OBČAN

## OBYVATELSTVO

Základní údaje o počtu obyvatel jsou získávány ze sčítání lidu, domů a bytů (zhruba v desetiletých intervalech), na něž navazují statistické bilance dat o narození, sňatcích, rozvodech apod. Ve městě Brně mají z celkového počtu obyvatel mírnou převahu ženy. Významné zastoupení ve věkovém složení obyvatelstva i nadále zastávají občané poproduktivního věku.

VĚKOVÁ STRUKTURA OBYVATELSTVA				
	PŘEDPRODUKTIVNÍ 0 - 14	PRODUKTIVNÍ 15 - 64	POPPRODUKTIVNÍ 65 A VÍCE	CELKEM
muži abs.	25 039	126 912	22 569	174 520
muži v %	14,3	72,7	12,9	100,0
ženy abs.	23 988	132 873	36 348	192 209
ženy v %	12,4	68,5	18,8	100,0
celkem abs.	49 027	259 785	58 917	367 729
celkem v %	13,3	70,6	16,0	100,0
celkem za ČR abs.	1 526 946	7 259 001	1 434 630	10 220 577
celkem za ČR v %	1 14,9	71,0	14,0	100,0


Zdroj: ČSÚ - stav k 31. 12. 2004

	POHYB OBYVATELSTVA V ROCE 2005			
	ČESKÁ REPUBLIKA		BRNO - MĚSTO	
	absolutně	relativně <sup>1)</sup>	absolutně	relativně <sup>1)</sup>
počet narozených	102 211	10,0	3 906	10,6
počet potratů	40 023	3,9	1 345	3,7
počet zemřelých	107 938	10,5	4 010	10,9
počet sňatků	51 829	5,1	2 146	5,8
počet rozvodů	31 288	3,1	1 307	3,6

Zdroj: ČSÚ


1) Přepočten na tisíc obyvatel středního stavu

## BYDLENÍ




	celkem	ve vlastnictví města	ve vlastnictví družstva ) <sup>1)</sup>	jiný vlastník
počet	165 366	42 151	26 568	96 647
procento	100	26	16	58

Zdroj: Odbor dispozic s majetkem MMB, stav k 31. 12. 2005 1) pouze Svaz českých a moravských bytových družstev



nájem za m <sup>2</sup> /měsíc	I. kategorie	II. kategorie	III. kategorie	IV. kategorie
regulované nájemné	27,42	20,56	15,98	11,43

Zdroj: Odbor dispozic s majetkem MMB, stav k 31. 12. 2005



státní dotace	0 mil. Kč
město - fond bytové výstavby	73,660 mil Kč
město - fond rozvoje bydlení - půjčky	58,350 mil Kč
potřeba na byt	200 až 250 tis. Kč
na obnovu střechy / dům	max. 250 tis. Kč
na odstranění zemní vlhkosti / dům	max. 110 tis. Kč
na topení / byt	max. 50 tis. Kč
na obnovu fasády / byt	max. 80 tis. Kč
měření a regulace tepla a teplé vody / byt	max. 15 tis. Kč
na vybudování koupelny, WC / byt	max. 60 tis. Kč
rekonstrukce základní technické infrastruktury / byt	max. 60 tis. Kč
zajištění statiky domu na základě znaleckého posudku statika	max. 400 tis. Kč
vybudování nové přípojky ZTI / dům	max. 50 tis. Kč
na ekologický ohřev užitkové vody	RD max. 200 tis. Kč byt max. 100 tis. Kč
střešní nástavby, vestavby bytů / byt	max. 400 tis. Kč
modernizace staršího výtahu dle inspekční prohlídky / byt	max. 50 tis. Kč

Zdroj: Odbor dispozic s majetkem MMB, stav k 31. 12. 2005

NOVÁ VÝSTAVBA	
dokončeno k 31.12 2005	1 240 bytových jednotek
zahájeno k 31.12 2005	2 627 bytových jednotek
rozestavěno k 31. 12. 2005	5 015 bytových jednotek
státní dotace od roku 1995 celkem	1 339,5 mil. Kč
v tom město	311 mil. Kč

Zdroj: Odbor dispozic s majetkem MMB, stav k 31. 12. 2005

PRODEJ OBECNÍHO BYTOVÉHO FONDU	
nabídnuto domů	1 178
prodáno domů	786



Zdroj: Odbor dispozic s majetkem MMB, stav 31. 12. 2005

## DĚTI A MLÁDEŽ

### Mateřské školy a jesle


V Brně jsou v provozu 3 jesle pro děti mladší 3 let, které navštěvuje v průměru **140** dětí. Poplatky za umístění dětí závisí na příjmu rodičů a pohybují se od **800** do **4 500 Kč** měsíčně. Přes tyto poplatky je provoz jeslí více než z 50 % dotován městem.

V Brně je **132** mateřských škol zřizovaných městem, resp. městskými částmi, které navštěvuje **9 109** dětí zpravidla ve věku od 3 do 6 let. Průměrný počet dětí na třídu činí **23,42** dětí. Z uvedeného počtu MŠ je jedna internátní (celotýdenní provoz) a dvě mateřské školy mají prodloužený provoz do 19.00 hodin. MŠ jsou profilovány tak, aby poskytly co nejširší nabídku rodičům a jejich dětem z hlediska obsahového zaměření.

Příspěvky rodičů na neinvestiční náklady spojené s pobytem dítěte v MŠ jsou stanoveny v návaznosti na příslušnou vyhlášku o předškolním vzdělávání a mohou dosahovat nejvýše 50 % průměrných neinvestičních nákladů zřizovatele, průměrná výše úplaty v Brně činí **300 Kč** měsíčně. Skutečné provozní výdaje nese zřizovatel, tj. město nebo městská část. V Brně jsou **4** soukromé mateřské školy, které navštěvuje **230** dětí.



## Volný čas dětí a mládeže



Organizování volnočasových aktivit pro děti a mládež se v Brně věnuje několik set občanských sdružení a dalších organizací nejrůznějšího zaměření (Junák, Pionýr, Česká táborecká unie, folklorní soubory, sportovně, ekologicky či technicky zaměřené spolky, sdružení zdravotně postižených apod.). Více než dvě stě těchto organizací podporuje město Brno každoročně dotacemi (v roce 2005 to bylo **6,22 mil. Kč**), čímž přispívá k rozvoji těchto činností a umožňuje účastnit se i dětem ze sociálně slabších rodin. Pravidelné činnosti se věnuje na **15 000** chlapců a děvčat do 15 let.


Dále na území města pracuje 7 středisek volného času - domů dětí a mládeže s **18** pobočkami, které jsou městem významně dotovány (v roce 2005 přispělo město Brno částkou **3,91 mil. Kč**). Díky této podpoře nepřevyšují účastnické příspěvky dětí několik set korun za rok. Střediska navštěvuje pravidelně přes **10 000** dětí, nepravidelnými aktivitami projde ročně na **130 000** mladých účastníků. Střediska volného času a domy dětí a mládeže plní také významnou úlohu při organizování výukových programů pro žáky ZŠ. Ročně tyto odborné kurzy a výukové programy navštíví na **50 000** žáků.

## Základní školy

V Brně je **66** základních škol, kde je zřizovatelem obec a navštěvuje je bezmála **29 000** žáků. Většina brněnských základních škol je profilována a má některou z rozšířených výuk: jazykovou, přírodovědnou, tělovýchovnou, sportovní, hudební, výtvarnou, matematiky nebo informatiky. Základní školy poskytují širokou nabídku i z hlediska obsahového zaměření výuky, metodologických přístupů včetně inovativních forem výuky a alternativních pedagogik. V brněnských základních školách je celkem **1 305** tříd (z toho **74** speciálních a **4** přípravné), přičemž náklady na vzdělání žáků hradí jak stát, který poskytuje finance na mzdové prostředky, učební pomůcky a další vzdělávání pracovníků, tak město prostřednictvím městských částí, které zase poskytují prostředky na provoz, údržbu a opravy školních budov. Nedílnou součástí systému brněnského základního školství jsou **3** školy soukromé a **1** církevní, které navštěvuje **791** žáků.

*máma, maso, míša, míla*

## Školní jídelny



Žáci základních a mateřských škol v Brně se stravují ve **135** školních jídelnách a **48** výdejnách stravy při mateřských školách a **20** výdejnách při základních školách. V těchto jídelnách je poskytováno též stravování studentům některých brněnských středních škol a žákům speciálních škol. V působnosti města Brna se také stravují studenti ubytovaní v Domově mládeže Juventus. Rovněž je postaráno i o žáky soukromých a církevních škol.

V základních školách se celková cena oběda pohybuje kolem **40 Kč** za jeden oběd, v mateřských školách mezi **45-60 Kč** za jeden den (zde cena zahrnuje 2 svačiny a oběd). Tyto částky jsou složeny ze 3 položek: náklady na potraviny, osobní náklady (mzdy pracovníků) a věcné náklady (náklady na provoz). Na výši jednotlivých nákladů na přípravu jednoho oběda má vliv počet strážníků ve školní jídelně. Zákonní zástupci dětí a žáků hradí pouze náklady na potraviny. Průměrná výše finančního normativu (na potraviny) je pro žáka I. stupně **18 Kč**, pro žáka II. stupně **21 Kč** a pro nyní nově zařazenou kategorii strážníků (strážníci starší 14 let na ZŠ) **22 Kč**. V MŠ je průměrný potravinový náklad na dítě a den ve výši **26 Kč**, rovněž zde je nová kategorie strážníků (děti starší 6 let), která se stravuje za průměrnou cenu ve výši **29 Kč**. Školní jídelny v Brně připravují stravu pro celkem **40 808** strážníků. Do tohoto počtu jsou zahrnuti děti a žáci mateřských, základních a středních škol - **33 881**, zaměstnanci škol - **3 977**, cizí strážníci (důchodci, pracovníci příspěvkových organizací, ÚMČ apod.) - **2 950**.

### **Střední a vyšší odborné školy**




V Brně je **65** středních škol všech typů, které umožňují studium téměř všech studijních oborů, které mají akreditaci MŠMT ČR. Z uvedeného počtu škol je **18** zřizovaných soukromými subjekty a **4** církvemi. Některé školy sdružují pod jedním ředitelstvím více školských zařízení. Na středních školách (gymnázia, střední odborné školy, střední odborná učiliště) studovalo více než **31 500** žáků. Uvedený počet žáků na brněnských středních školách tvoří **49,49 %** z celkového počtu všech žáků středních škol Jihomoravského kraje. Náklady na střední školy hradí stát prostřednictvím krajů, u soukromých škol rovněž rodiče nebo zákonní zástupci žáků a studentů. Řada středních a uměleckých škol působí v budovách pronajatých městem Brnem.

V Brně je **11** vyšších odborných škol (z toho **8** krajských, **2** soukromé a **1** církevní) s více než **2 300** studenty. Vyšší odborné školy jsou součástí terciárního vzdělávání.

### **Vysoké školy**

V Brně je **6** vysokých škol - **5** veřejnoprávních, **1** státní, celkem **28** fakult na těchto vysokých školách. Ve městě je **5** soukromých vysokých škol - Akademie Sting, o. p. s., Newton College, a. s., Rašínova vysoká škola, s. r. o., Vysoká škola Karla Engliš, a. s. a Brno International Business School a. s.



ŠKOLNÍ ROK 2005/2006						
	MU	VUT	VFU	MZLU	JAMU	UO
počet fakult (v Brně)	9	8	3	4*)	2	2
počet studentů	32 718	20 187	2 354	7 852	598	956
zjištěno ke dni	31. 10. 2005	31. 10. 2005	31. 12. 2005	31. 10. 2005	31. 10. 2005	27. 2. 2006

Zdroj: Odbor územního plánování a rozvoje MMB

\*) včetně Zahradnické fakulty na území Lednice



## ZDRAVOTNICTVÍ

	POČET LÉKAŘŮ		počet obyvatel na 1 lékaře
	celkem	z toho v nestátních zařízeních	
Česká republika	40 371	32 409	253
Brno	2 788	1 334	132
Praha	7 930	4 242	147
Ostrava	1 610	1 146	194

Zdroj: ČSÚ

LŮŽKOVÁ ZAŘÍZENÍ A POČTY LŮŽEK	
FN Brno - 2 105 lůžek	Bakešova chirurgická nemocnice - 81 lůžek
FN u sv. Anny - 970 lůžek	Vojenská nemocnice - 253 lůžek
Úrazová nemocnice - 190 lůžek	Delta - chirurgická nemocnice - 69 lůžek
Masarykův onkologický ústav - 230 lůžek	Nemocnice Milosrdných bratří - 510 lůžek, z toho Léčebna dlouhodobě nemocných - 243 lůžek
Psychiatrická léčebna - 827 lůžek	
Centrum kardiovaskulární a transplantační chirurgie - 93 lůžek	Dětský domov - 120 lůžek

Zdroj: Odbor zdravotnictví MMB

AMBULANTNÍ PÉČE - MIMO AMBULANCE NEMOCNIC		
	počet zařízení	počet lékařů
poliklinika	15	148
zdravotní střediska	4	19
samostatné ordinace praktických lékařů	198	202
samostatné ordinace dětských lékařů	89	89
samostatné ordinace stomatologů	372	372
samostatné ordinace gynekologů	80	100
samostatné ordinace specialistů	358	371

Zdroj: Odbor zdravotnictví MMB



**LÉKÁRNY  
CELKEM - 115**







POČET ZEMŘELÝCH OSOB PODLE PŘÍČIN SMRTI						
	2003		2004		2005	
	Brno	ČR	Brno	ČR	Brno	ČR
novotvary	1 055	29 364	990	29 304	1 015	28 255
vnější příčiny úmrtí	249	7 295	235	6 991	238	6 376
nemoci oběhové soustavy	2 257	58 065	2 189	55 042	1 970	55 155
nemoci dýchacího ústrojí	204	5 286	165	4 755	343	6 040
ostatní	352	11 278	407	11 085	444	12 112
novorozenci do 28 dnů	7	221	7	224	10	206
<b>celkem</b>	<b>4 117</b>	<b>111 288</b>	<b>3 986</b>	<b>107 177</b>	<b>4 010</b>	<b>107 338</b>



Zdroj: ČSÚ

### SOCIÁLNÍ PÉČE



VÝDAJE NA SOCIÁLNÍ PÉČI V MĚSTĚ BRNĚ ZA ROK 2005 V TIS. KČ:	
<b>1. Výdaje hrazené ze státního rozpočtu:</b>	
Dávky sociální péče (Magistrát m. Brna + úřady městských částí)	662 158 tis. Kč
<b>2. Výdaje hrazené z rozpočtu města:</b>	
<b>Služby sociální péče (provozní výdaje):</b>	320 395 tis. Kč
Z toho: 11 příspěvk. org. (domovy a penzióny pro důchodce, ústavy pro zdravotně postižené)	271 011 tis. Kč
dotace nestátním neziskovým organizacím	42 407 tis. Kč
dotace organizacím národnostních menšin	880 tis. Kč
neinvestiční půjčky	792 tis. Kč
dotace na programy prevence kriminality	1 035 tis. Kč
ÚMČ Brno-Vinohrady výměna oken v objektu občanského sdružení SVP HELP ME, Bořetická 2	1 300 tis. Kč
náklady na provoz v zařízeních Odboru sociální péče MMB	2 970 tis. Kč
<b>Postoupené příjmy městským částem:</b>	77 640 tis. Kč
Z toho: 6 středisek pečovatelské služby	73 049 tis. Kč
DROM, romské středisko, p. o., MČ Brno-sever	4 591 tis. Kč
Dotace městským částem a Městské policii Brno na projekty prevence kriminality	1 541 tis. Kč
<b>3. Výdaje hrazené z rozpočtu města:</b>	
Investice do oblastí sociálních služeb ve městě	7 281 tis. Kč
<b>Celkem</b>	<b>1 069 015 tis. Kč</b>

 ZAŘÍZENÍ SOCIÁLNÍ PÉČE PRO SENIORY 			
zařízení	počet	kapacita	jednotka
domov důchodců	5	1 262	lůžko
domov důchodců (nestátní neziskové organizace)	5	204	lůžko
domov - penzion pro důchodce	5	547	lůžko
střediska pečovatelské služby při 6 ÚMČ	6	6 889	klient
pečovatelská služba (nestátní neziskové organizace)	6	1 400	klient
přechodné pobyty při střediscích pečovatelské služby	5	70	lůžko
přechodné pobyty nestátních neziskových organizací	3	63	lůžko
klub důchodců	31	cca 1 000	člen

 ZAŘÍZENÍ SOCIÁLNÍ PÉČE PRO ZDRAVOTNĚ POSTIŽENÉ 			
zařízení	počet	kapacita	jednotka
denní stacionář pro mentálně postižené děti a mládež	4	94	místo
denní stacionář pro mentálně postižené děti a mládež (nestátní neziskové organizace)	1	55	místo
ústav pro mentálně postižené děti a mládež *)	3	49	místo
denní stacionář pro zdravotně postižené (nestátní neziskové organizace)	3	70	místo
chráněné bydlení (nestátní neziskové organizace)	3	45	klient
chráněné dílny (nestátní neziskové organizace)	2	20	klient

 ZAŘÍZENÍ SOCIÁLNÍ PÉČE PRO RODIČE S DĚTMI 			
zařízení	počet	kapacita	jednotka
rodinná a manželská poradna	2	19 949	konzultace
domov pro matky s dětmi	2	32	ubyt. jednotka
domov pro matky s dětmi (nestátní neziskové organizace)	1	29	byt. jednotka
ubytovna pro přechodný pobyt	1	49	byt. jednotka
zvláštní zařízení péstounské péče	3	15	dítě
stanice pečovatelské služby pro děti	1	10	lůžko
krizové centrum pro děti a mládež	1	2	lůžko
krizové centrum pro děti a mládež (nestátní neziskové org.)	1	8	lůžko

Zdroj: Odbor sociální péče MMB

 <b>ZAŘÍZENÍ PRO OSOBY V KRIZOVÉ SOCIÁLNÍ SITUACI</b> 			
Zařízení	Počet	Kapacita	Jednotka
Noclehárna pro osoby bez přístřeší	3	73	lůžko
Noclehárna pro osoby bez přístřeší (nest. nezisk. org.)	1	42	lůžko
Noční krizové centrum pro osoby bez přístřeší	1	20	místa k sezení
Denní centrum pro lidi bez přístřeší (nest. nezisk. org.)	1	11	místa k sezení
Ubytovna pro osoby bez přístřeší	3	44	lůžko
Ubytovna pro osoby bez přístřeší (nest. nezisk.org.)	2	86	lůžko
Krátkodobé azylové ubytování pro lidi bez přístřeší (nest. nezisk.org.)	1	14	lůžko
Bytové jednotky pro osoby bez přístřeší	7	18	lůžko
Bytové jednotky pro osoby bez přístřeší (nest. nezisk. org.)	6	7	lůžko
Zařízení pro preventivní pobyt mladistvých s poruchami chování	1	18	lůžko
Dům na půli cesty pro mládež do 25 let	1	20	lůžko
Dům na půli cesty (nest. nezisk. org.)	2	16	lůžko
Kontaktní klub pro mládež z ulice	1	25-30	klient/den

Zdroj: Odbor sociální péče MMB

## KULTURA

V rámci dotačního řízení na podporu kultury ve městě Brně na rok 2005 přijal Odbor kultury Magistrátu města Brna celkem 314 žádostí, mezi které byla rozdělena částka ve výši 11 760 000 Kč.

### Divadla

Statutární město Brno je zřizovatelem 4 profesionálních divadel.



**Národní divadlo v Brně** - v roce 2005 v něm působily tři umělecké soubory, a to Janáčková opera, balet a Mahenova činohra. Soubory působily na třech scénách - v Janáčkově divadle, Mahenově divadle a od října též v rekonstruovaném divadle Reduta. Národní divadlo v roce 2005 realizovalo

17 premiér a 517 představení pro celkem 425 064 diváky. Významným počinem, výrazně přesahujícím hranice města, bylo uvedení původní verze opery B. Martinů Řecké pašije, které se stalo oficiálním celostátním zakončením projektu Česká hudba 2004 - nedílná součást evropské kultury. Příspěvek města v roce 2005 činil 194 564 000 Kč.

**Městské divadlo Brno** - v roce 2005 v něm působily tři umělecké soubory, a to činohra, zpěvohra a muzikál. Soubory působily na dvou scénách: činoherní a hudební. V roce 2005 realizovalo divadlo 9 premiér a 580 představení, které zhlédlo 328 114 diváků. Příspěvek města v roce 2005 činil 138 508 000 Kč.

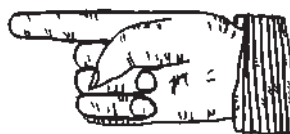




**Centrum experimentálního divadla** - je zastřešující organizací pro alternativní divadelní soubory Divadlo Husa na provázku, HaDivadlo a Divadlo U stolu. Samostatnou činnost vyvíjí projekt CED, v jehož rámci je pořádáno široké spektrum kulturních pořadů - od přednášek, autorských čtení a výstav až k vystoupením hostujících souborů a festivalovým akcím. V roce 2005 bylo realizováno v divadelních souborech 14 premiér, 5 jednorázových projektů a 4 inscenační cykly. Divadelní soubory odehrály 395 představení, hostující soubory 46 představení. V projektu CED bylo realizováno celkem 112 různorodých akcí. Dohromady bylo uvedeno 553 představení a uměleckých projektů, které zhlédli 60 503 diváci. Příspěvek města v roce 2005 činil 33 128 000 Kč.

**Loutkové divadlo Radost** - v roce 2005 realizovalo 4 premiéry a 423 představení pro 85 197 diváků. Příspěvek města v roce 2005 činil 18 084 000 Kč.



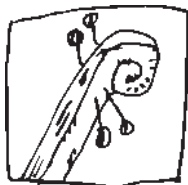
V Brně působí i další profesionální divadla, která však nejsou zřizována městem. Mezi nejvýznamnější patří Divadlo Bolka Polívky, Divadlo v 7 a půl, Divadlo Líšeň aj.



		DIVADLA				
		počet premiér	počet představení	počet diváků	příspěvek města na vstupenku v Kč	
		Národní divadlo v Brně	17	517	425 064	458
		Městské divadlo Brno	9	580	328 114	422
		Centrum experim. divadla v Brně	23	553	60 503	548
		Loutkové divadlo Radost	4	423	85 197	213

Zdroj: Odbor kultury MMB


### Hudební oblast



Stěžejní v této oblasti je Filharmonie Brno, kterou zřizuje město Brno. Její součástí je pěvecký sbor dětí a mládeže Kantiléna. V roce 2005 realizovala filharmonie celkem **126** koncertů, které navštívili **82 964** posluchači. Významným zpestřením letní turistické sezony se stal 6. ročník mezinárodního hudebního festivalu Špilberk 2005. Příspěvek města v roce 2005 činil **52 700 000 Kč**, tj. **635 Kč** na jednoho posluchače.

K dalším městem podporovaným hudebním aktivitám patří 40. ročník Mezinárodního hudebního festivalu Brno Moravský podzim, 18. ročník festivalu Expozice nové hudby, 14. ročník Velikonočního festivalu duchovní hudby, 10. ročník Mezinárodní interpretační soutěže (obor tuba) a 40. ročník Mezinárodního hudebněvědného kolokvia.

### Výtvarná oblast



Dominantním v oblasti výtvarnictví je Dům umění města Brna (s výstavními prostory Domu umění na Malinovského nám. 2 a v Domě pánů z Kunštátu na Dominikánské ul. 9). V roce 2005 se uskutečnily celkem **34** výstavy, které zhlédlo **78 356** diváků, a **164** doprovodné akce (přednášky, besedy, autorská čtení, hudební pořady atd.) s účastí **13 769** návštěvníků. Příspěvek města v roce 2005 činil **12 697 000 Kč**, tj. **138 Kč** na jednoho návštěvníka.

Vedle Domu umění města Brna působí v Brně další výtvarné instituce a galerie, např. Galerie Design centra, Moravská galerie v Brně, galerie provozované Brněnským kulturním centrem - Galerie mladých, Galerie U Dobrého pastýře, Galerie 10, Galerie Kabinet - a řada soukromých galerií a výstavních prostor.

### Muzea



Muzeum města Brna provozuje svoji činnost jednak na Špilberku, kde je i jeho sídlo, a dále v Měnišské bráně a vile Tugendhat. V roce 2005 uskutečnilo kromě stálých expozic **14** výstav. Návštěvnost činila **125 313** návštěvníků. Příspěvek města v roce 2005 činil **30 040 000 Kč**.

Ve městě působí dále Moravské zemské muzeum, Technické muzeum a Muzeum romské kultury.

### Knihovny



Činnost Knihovny Jiřího Mahena byla zajišťována vedle hlavní budovy na Koblížné ul. 4 též v Mahenově památníku a na pobočkách a výpůjčních místech po celém městě. V roce 2005 bylo zaregistrováno **39 537** čtenářů a realizováno **2 474 375** výpůjček. Knihovnu navštívilo **702 099** zájemců. Komplex služeb dotvářela nabídka pořadů pro školy a nejširší veřejnost. Připraveny byly

1 772 besedy, exkurze, literární a hudební pořady a diskusní setkání. Příspěvek města v roce 2005 činil **48 492 000 Kč**, tj. **69 Kč** na jednoho návštěvníka.

Ve městě působí dále Moravská zemská knihovna s téměř 4 miliony svazků knih.

### Hvězdárna a planetárium Mikuláše Koperníka



Formou výstav, zábavných a naučných pořadů přibližovala dětem, mládeži i dospělým podstatu a význam astronomie. V roce 2005 se uskutečnilo celkem **1 225** akcí, které zhlédlo **78 011** návštěvníků. Příspěvek města v roce 2005 činil **7 525 00 Kč**, tj. **96 Kč** na jednoho návštěvníka.

### Brněnské kulturní centrum



Brněnské kulturní centrum (BKC) svými různorodými aktivitami doplňuje a rozšiřuje kulturní nabídku města Brna. Svoji činnost má rozdělenou do několika okruhů: Provoz Staré radnice tvoří především prohlídková trasa, kterou navštívilo **16 000** platících návštěvníků, a výstavní činnost čtyř galerií - Galerie mladých (**12** výstav), Galerie U Dobrého pastýře (**11** výstav), Galerie Kabinet (**9** výstav) a Galerie 10, která je nově zaměřena na dlouhodobější výstavy a aktuální projekty (**3** výstavy),

které navštívilo cca **3 800** návštěvníků (každá středa je vyhrazena pro školy a volný vstup).

Centrum kulturních služeb tvoří činnost programového oddělení, úseku zahraničních vztahů (v roce 2005 zajistil **10** akcí), sálu B. Bakaly (zrealizováno celkem **209** akcí) a střediska kin (Art a Scala). Kromě jednotlivých představení organizuje festivaly a zajišťuje realizaci velkých projektů. Centrum kulturních služeb realizovalo prostřednictvím programového oddělení celkem **369** akcí pro cca **200 000** návštěvníků - z velkých projektů to bylo např. Brněnské kulturní léto, Brněnské lidové slavnosti, letní scéna na Špilberku, výchovné koncerty, zábavné a hudební pořady.

V kinech Scala a Art se uskutečnilo **1 566** filmových představení a řada festivalů, které navštívilo celkem **66 859** diváků. Kromě těchto komerčních filmových představení byla ještě organizována školní představení.

Zahraníční styky a vazby - Eurimages, Mezinárodní přehlídka divadel a pouličních skupin „Na prknech, dlažbě i trávě“, Tmavomodrý festival, Dny evropského filmu, Brněnská 16, zrcadlový projekt města Brna a Trnavy podporovaný EU - Brnky Trnky a Trnky Brnky.

Příspěvek města v roce 2005 činil **22 628 000 Kč**.

### Památky

Na území rozšířeného historického jádra města, které bylo v roce 1989 prohlášeno za městskou památkovou rezervaci, se nachází celkem **797** budov, z toho je **540** objektů prohlášených za nemovitou kulturní památku. Městská památková rezervace Brno má plochu **158,3 ha** a je jednou z největších v České republice.



Celkem je na území města evidováno **1428** nemovitých kulturních památek, z toho **6** národních kulturních památek. Národní kulturní památka vila Tugendhat je od roku 2001 zapsána na Seznamu světového kulturního a přírodního dědictví UNESCO. Na území města se rovněž nacházejí dva hrady - Špilberk a Veverčí.

V roce 2005 poskytlo město Brno ze svého rozpočtu účelové neinvestiční dotace na obnovu kulturních památek v celkové výši **19** milionů Kč.

## SPORT

### Významné soutěže v Brně

Mistrovství Evropy žen do 20 let v basketbalu

Mistrovství světa žen do 20 let v házené

Mistrovství Evropy juniorů smíšených družstev v badmintonu

GRAND PRIX ČR - Mistrovství světa silničních motocyklů

Velký den české házené - kvalifikační utkání mužů na ME 2006 a žen na MS 2005

2. olympiáda pro děti ČR - sportovní akce pro děti a mládež s celostátní účastí

Brněnská laťka - mezinárodní závody ve skoku vysokém mužů

Spring Cup Brno 2005 - mezinárodní volejbalový turnaj žen

Grand Prix Brno de Gymnastique 2005 - mezinárodní závod ve sportovní gymnastice

Memoriál M. Bednaříka - mezinárodní závody v brokové střelbě

500 + 1 kolo - mezinárodní závod v cyklistice seniorů

Mezinárodní mistrovství ČR v tenise na vozíku

GiTy Cup Brno 2005 - mezinárodní závody v moderní gymnastice

Velká cena města Brna - mezinárodní plavecké závody žen a mužů

Otevřené mistrovství ČR v plavání tělesně postižených


### Sportovní kluby



V jednotlivých sportovních klubech a tělovýchovných jednotách je v Brně sdruženo více než **93 000** aktivně sportujících Brňanů. Město Brno každoročně podporuje tělovýchovu a sport formou dotací. Tyto dotace jsou poskytovány především organizacím zabezpečujícím provoz sportovních zařízení, zejména zařízení celoměstského významu. Dotace dále plynou na zabezpečení celoroční tělovýchovné a sportovní činnosti, na mezinárodní soutěže a významné sportovní akce a také na podporu vrcholového sportu a mládeže. V roce 2005 město Brno poskytlo ze svého rozpočtu dotaci na podporu tělovýchovy a sportu v celkové výši více než **62 miliony Kč**.



### Stadiony a koupaliště



V zimním období byly v městě Brně k dispozici pro veřejné bruslení 4 otevřené ledové plochy (ul. Vodova, Kraví hora, Žabovřeské louky, kluziště u Olympie. V Brně jsou také 3 zimní stadiony, víceúčelová hala Rondo, stadion při ZŠ Úvoz 55, které jsou využívány zejména hokejovými kluby, a krasobruslařská hala TJ Stadion Brno na ul. Křídlovické, která slouží ke sportovní činnosti dětí a mládeže v krasobruslení a ledním hokeji.

Školy a školská zařízení mají k dispozici 9 školních bazénů, z nichž 8 je v provozu. V Brně je 5 krytých bazénů (Kraví hora, Ponávka, Rašínova, Kometa PS, a. s., a TJ Tesla Brno). Plavecké bazény Kraví hora, Ponávka a Rašínova jsou sportovní zařízení v majetku města Brna. V létě mohla široká veřejnost využít ve volném čase některé z brněnských koupališť (Zábrdovice, Riviéra, Dobrovského, Kraví hora, Křížkova aj.) nebo rekreační areál na Brněnské přehradě nebo v Mariánském údolí.

### Investice

V Brně je přibližně 580 sportovních zařízení a sportovišť. Město věnuje zvýšenou pozornost obnově této sportovní infrastruktury i výstavbě nových zařízení. Objem investic do sportovních zařízení v roce 2005 činil více než 42 miliony Kč. Tyto prostředky mají přispět k výraznější změně podmínek pro brněnský sport a tělovýchovu. V roce 2005 město Brno finančně podpořilo např. výstavbu městského baseballového stadionu, rekonstrukci areálu Pod Palackého vrchem, v souvislosti s uspořádáním 2. olympiády pro děti ČR, rekonstrukci sportovního areálu kopané TJ Tatra Bohunice, přístavbu sokolovny v Řečkovících, dostavbu sociálního zařízení baseballového hřiště VSK Technika Brno na Kraví hoře, výstavbu šaten AC Moravská Slavia Brno, rekonstrukci travnatého hřiště a hlediště ČAFC Židenice a jiné.

## II. BEZPEČNOST, INFRASTRUKTURA, ÚŘAD





### BEZPEČNOST

#### Kriminalita

Celkový nápad trestných činů v rámci Městského ředitelství Policie ČR v Brně za rok 2005 činil **17 586** zjištěných trestných činů, objasněno bylo **5 979** skutků, což činí **34 %** (objasněnost trestných skutků v ČR za stejné období činí **39,3 %**). V roce 2004 nápad činil **18 225** skutků, objasněno bylo **5 935** skutků, což činilo **32,6 %**. Z hodnocení vyplývá, že v Brně za rok 2005 došlo oproti roku 2004 k poklesu celkového nápadu trestné činnosti o **639** skutků a současně ke statistickému nárůstu objasněných skutků.

#### Prevence kriminality

V rámci Programu prevence kriminality - Partnerství, který nahradil Program prevence kriminality na místní úrovni, se v roce 2005 uskutečnilo celkem **19** dílčích projektů, přičemž celková hodnota vybudovaného díla činí **7 862 138 Kč**. Z přidělené částky **2,5 milionu Kč** z rozpočtu města Brna bylo vyčerpáno **1 298 665,37 Kč**, v rámci Programu prevence kriminality Jihomoravského kraje se v Brně realizoval **1** projekt s celkově vynaloženými náklady **1 094 351 Kč**, přičemž přidělená dotace Jihomoravského kraje tvořila **350 000 Kč**, příspěvek z rozpočtu města Brna **500 000 Kč** a participace z rozpočtu městské části **244 351 Kč**.

REALIZOVANÉ PROJEKTY 	Celkem	Obligatoční	Sociální	Střační	Informace pro občany	
Celkový počet realizovaných projektů	221	8	165	22	26	
Celkový počet projektů podpořených státní účelovou dotací	120	8	90	13	11	
Počet real. projektů v roce 2005	20	0	14	2	4	
Počet projektů podpořených státní účelovou dotací v roce 2005	2	0	2	0	0	
Počet projektů podpořených dotací Jihomoravského kraje v roce 2005	1	0	0	1	0	

Zdroj: Odbor sociální péče MMB

Program Partnerství, do kterého město Brno bylo v roce 2005 zařazeno, je realizován v období let 2004 - 2007. Od roku 2005 je město Brno zařazeno rovněž do Programu prevence kriminality Jihomoravského kraje.

Od roku 1996 bylo v Brně za činnosti Koordinačního centra prevence kriminality vybudováno dílo v hodnotě **103 645 419 Kč**, na dotacích ze státního rozpočtu bylo využito celkem **31 543 500 Kč** a dotace z Jihomoravského kraje činila **350 000 Kč**. V roce 2005 bylo zrušeno

zadávací řízení jednoho projektu situační prevence, na který jsme obdrželi **2 400 000 Kč** státní účelové dotace a z rozpočtu města Brna **700 000 Kč**. Projekt byl převeden na Odbor investiční Magistrátu města Brna a bude realizován v roce 2006. V roce 2005 se rovněž opakovaně uskutečnil projekt Sociologický průzkum vnímání pocitu bezpečnosti města Brna, jehož výsledky slouží ke stanovení rizikových lokalit a hlavních bezpečnostních problémů města v rámci komplexní bezpečnostní analýzy.

Také v roce 2005 se na realizaci dílčích projektů podílely nestátní neziskové organizace, městské části, Městské ředitelství Policie ČR v Brně, Městská policie Brno, příspěvkové organizace, základní školy, centra volného času dětí a mládeže, romské, proromské a církevní organizace. Od roku 1999 je Brno zapojeno do činnosti skupiny měst „Bezpečnost ve městě“, pracující při sociální komisi Eurocities, spolupracuje i s organizací Evropské fórum pro bezpečnost ve městě se sídlem v Paříži.

### Přestupky a další údaje z činnosti Městské policie Brno

Také rok 2005 byl ve znamení rostoucího počtu evidovaných přestupků. Jejich nárůst však byl pozvolnější než v roce 2004. Jestliže loni činil meziroční nárůst evidovaných přestupků **16 %**, v roce 2005 byl zaznamenán nárůst pouze **2 %**. O skladbě přestupků vypovídá následující tabulka Městské policie Brno:

PŘEHLED PŘESTUPKŮ V ROCE 2005								
	doprava	veřejný pořádek	obchod	čistota	psi	alkohol	jiné přest.	za čtvrtletí celkem
I. čtvrtletí	31 837	3 549	77	4 836	2 069	40	104	42 512
II. čtvrtletí	32 011	3 822	81	7 953	1 764	35	69	45 735
III. čtvrtletí	25 247	3 273	59	6 232	1 129	29	53	36 022
IV. čtvrtletí	30 333	2 773	74	6 095	1 011	4	54	40 344
<b>CELKEM</b>	<b>119 428</b>	<b>13 417</b>	<b>291</b>	<b>25 116</b>	<b>5 973</b>	<b>108</b>	<b>280</b>	<b>164 613</b>

*Zdroj: Městská policie Brno*

Již na první pohled je vidět, že největší podíl přestupků byl tradičně spáchán v oblasti dopravy. Nejčastějším prohřeškem bylo špatné parkování. Svá vozidla nechalo **2 019** řidičů na místech, kde automobil tvořil překážku silničnímu provozu a musel být proto odtážen. Z poznatků strážníků vyplývá, že v oblasti špatného parkování je vzrůstajícím nešvarem nedovolené odstavování automobilů na chodníky.

Častým problémem, s nímž se strážníci při hlídkové činnosti setkávají, jsou přestupky na úseku čistoty. Těch bylo v roce 2005 evidováno přes **25 000**, tedy skoro o **3 000** více než v roce 2004. Většina z těchto přestupků má podobu neoprávněně založených skládek hyzdících řadu míst

jihomoravské metropole. Potěšující je meziroční pokles přestupků v oblasti veřejného pořádku a obchodu (stánkový prodej, zábor veřejného prostranství). Přestupky řešené s majiteli psů, kteří porušují podmínky chovu zvířat, jsou co do četnosti již dva roky po sobě zhruba na stejné úrovni.

Strážníci také každý rok řeší problémy se stovkami podnapilých osob. Počet lidí, kteří museli být umístěni k vystřízlivění v Protialkoholní záchytné stanici, se loni mírně snížil o **206** na konečných **1 105** osob. Ovšem zhruba **dvojnásobně** vzrostl počet strážníky zadržených osob, po nichž vyhlásila policie pátrání a více bylo evidováno i podezřelých ze spáchání trestného činu. Přesná čísla jsou uvedena v následující tabulce:

ZADRŽENÉ OSOBY					
	Zadržení osoby v pátrání PČR	Předání podnapilé osoby na PZS	Podezření ze spáchání trestného činu	Zadržení pachatele trestného činu	Za čtvrtletí celkem
1. čtvrtletí	20	252	475	26	773
2. čtvrtletí	18	355	506	30	909
3. čtvrtletí	24	226	509	20	779
4. čtvrtletí	27	272	401	13	713
<b>Celkem</b>	<b>89</b>	<b>1 105</b>	<b>1 891</b>	<b>89</b>	<b>3 174</b>

Zdroj: Městská policie Brno

Strážníci operačního střediska přijali v roce 2005 na bezplatné telefonní lince 156 celkem **37 566** tísňových volání, což je údaj srovnatelný s rokem předcházejícím. Obdobně to je i s počtem výjezdů k otevření bytu z důvodů ohrožení života nebo zdraví a při hrozící škodě na majetku. Takových zásahů je evidováno **92**.

Počet strážníků se meziročně nepatrně zvýšil na celkových **460** příslušníků. Městská policie má na území jihomoravské metropole osm revírů a disponuje i řadou speciálně zaměřených jednotek (např. jednotka operativního zásahu, jednotky pořádkové či psovodů).

Nad rámec běžného výkonu služby se MP podílela na zajištění nerušeného průběhu řady politických, kulturních, společenských a sportovních akcí. Velký důraz je dlouhodobě kladen na preventivní a výchovnou činnost směrem ke školákům. Výuku na dopravním hřišti a dopravněbezpečnostní besedy absolvovalo bezmála **11 700** dětí. Besed věnovaných problémům obecné kriminality bylo uspořádáno 146, zúčastnilo se jich přes **13 860** dětí z **591** školních tříd. Programu v rámci mobilního dětského dopravního hřiště MOBIDIK se zúčastnilo přes **4 000** dětí. Poradenské služby dospělým zajišťuje informační středisko Městské policie Brno, které nově zájemci naleznou v horní části Zelného trhu. Další užitečné informace jsou přístupné na internetových stránkách [www.mpbrno.cz](http://www.mpbrno.cz).

## Dopravní nehody

V roce 2005 došlo v rámci dopravní nehodovosti k poklesu počtu dopravních nehod, a to z 8 452 nehod v roce 2004 na 7 613 nehod v roce 2005.

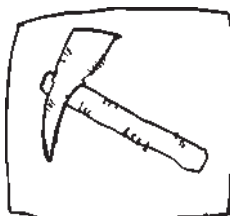
DOPRAVNÍ NEHODOVOST - ŠKODY				
	2002	2003	2004	2005
Počet dopravních nehod	7 402	8 053	8 452	7 613
Počet osob smrtelně zraněných	18	19	25	22
Počet osob těžce zraněných	76	81	76	74
Počet osob lehce zraněných	728	808	830	813
Škody v tisících Kč	284 664	263 314	292 553	295 551

Zdroj: Městské ředitelství Policie ČR

DOPRAVNÍ NEHODOVOST - PŘÍČINY				
	2002	2003	2004	2005
Rychlost jízdy	161	188	390	508
Předjíždění	28	54	34	31
Přednost v jízdě	1 197	1 617	1 857	1 901
Chodci	139	135	121	116
Alkohol	144	189	183	184
Způsob jízdy	5 678	5 899	5 886	4 940
Technická závada	10	16	16	27
Ostatní	189	146	148	90

Zdroj: Městské ředitelství Policie ČR

## Hasičský záchranný sbor Jihomoravského kraje



V roce 2005 došlo na území města Brna k 1 004 požárům, které v 984 případech likvidovali hasiči HZS JmK ÚO Brno, 20 požárů uhasili sami občané. U požárů došlo k úmrtí 7 osob, nedošlo k usmrcení hasičů. Zraněno bylo celkem 59 osob, 16 hasičů z povolání a 4 hasiči SDH. Přímá škoda vzniklá při požárech činila 119 292 450 Kč. Při likvidacích požárů byly uchráněny hodnoty ve výši 301 698 550 Kč, celkem bylo evakuováno 218 osob a 71 jich bylo zachráněno. Porovnáním s požárovostí z roku 2004 vzniklo na

území města o 2 požáry méně. Přímé škody se zvýšily o **74 218 640 Kč**. Počet osob usmrčených při požárech se snížil o **10 osob** a počet zraněných se zvýšil o **20 osob**.

V roce 2004 bylo nejvíce požárů v měsíci dubnu - **127** - a nejméně v měsíci únoru - **48**. Podle počtu jednotlivých událostí dle dne v týdnu k nejvíce požárům docházelo v sobotu - **169krát** - a nejméně požárů připadlo na středu - **111krát**.

Událostí bylo celkem **3 756**, z toho **984** požárů se zásahem jednotky a **20** požárů bez účasti jednotky, celkem **589** dopravních nehod, při kterých hasiči HZS JmK ÚO Brno zasahovali, **86** případů živelných pohrom, zde se jednalo o zásahy při povodních a zátopách a při sněhové kalamitě. Dále **231krát** hasiči likvidovali úniky nebezpečných látek, z toho bylo **173** úniků ropných produktů, **45** úniků plynu, **12** úniků jiných kapalin a **1** únik pevné látky. Dále se jednalo o **1 379** různých technických pomocí, jako je čerpání vody, vnikání do různých prostor apod., **139krát** poskytli hasiči technologickou pomoc, např. asistenci při svařování a dohašování ohnisek po požárech, **50krát** poskytli hasiči ostatní pomoc, např. při transportu nemocných osob. K mimořádné události byl **1** výjezd, planých poplachů bylo celkem **277**.

Dle objektu došlo k nejvyššímu počtu požárů na volných skládkách - **245**, požárů komunálních odpadů v kontejnerech - **218**, ve **122** případech se jednalo o požáry bytového fondu domovního, **121** požárů dopravních prostředků, **46krát** došlo k požárům na zemědělských plochách, **28krát** byly likvidovány požáry v lesích, došlo k požárům **26** různých provizorních objektů, **38krát** byly likvidovány požáry v rodinných domcích, **46** požárů vzniklo v opuštěných objektech, **20** požárů je nezatříděných, **8krát** došlo k požárům v obchodech a **15krát** byly likvidovány požáry chat. Dále došlo k **13** požárům ve výrobních budovách, **7krát** hořelo v garážích, jedenkrát v budovách pro skladování, jedenkrát v objektech ve výstavbě, třikrát v administrativních budovách, jedenkrát v budovách pro výchovu, vědu a výzkum, **4krát** na komunikacích. Ke **3** požárům došlo v ostatních budovách pro bydlení, **6krát** hořelo v energetických budovách, **6** požárů bylo v objektech mimo budovy, ke **2** požárům došlo v historických budovách, **2** požáry vznikly v nezemědělských skladech. K jednomu požáru došlo v budově pro služby a osobní hygienu a **1** požár vznikl v budově pro kulturu. K žádnému požáru nedošlo v budovách pro zdravotnictví, v budovách pro služby a osobní hygienu, v budovách pro kulturu a tělovýchovu, v ostatních budovách pro bydlení, v energetických výrobních budovách, v objektech pro dopravu a spoje, v budovách pro garážování a údržbu vozidel, v budovách pro skladování zemědělských produktů a v objektech mimo budovu v zemědělství.

**548** požárů nebylo dále šetřeno, **146** požárů nebylo objasněno nebo zůstalo v šetření, úmyslné zapálení, kdy pachatel nebyl zjištěn - **41**, úmyslné zapálení, kdy pachatel byl zjištěn - **7**. Nejčastější příčinou vzniku požáru byly různé technické závady - **119**, dále nedbalostní jednání - **103**, kde ve **33** případech se jednalo o kouření.



Podle požárů v jednotlivých odvětvích jich nejvíce vzniklo v dopravě - **126**, v soukromých domácnostech - **88**, při službách podnikům - **39**, v ostatních veřejných a osobních službách - **69**, v lesnictví - **33** a v zemědělství - **18**. Dále **7** požárů vzniklo v obchodě a opravách zboží, **6** ve výrobě rozvodu elektřiny a plynu, k **23** požárům došlo ve zpracovatelském průmyslu,

6 požárů vzniklo v pohostinství a ubytování, 8 požárů bylo ve stavebnictví, 1krát hořelo při veřejné správě, 3 požáry spadají do kategorie pošty a telekomunikace. Jiných a nezatříděných požárů je 575, jedná se především o požáry, u kterých nebyl zjištěn majitel. Žádný požár nevznikl ve zdravotnictví a sociální činnosti, při dobývání nerostných surovin, v peněžnictví a ve školství.

Podle převažujícího vlastnictví 542 požárů nebylo specifikováno, protože nebyli zjištěni majitelé. 244 požárů spadá do soukromého nebo osobního vlastnictví. Ke 109 požárům došlo v akciových společnostech nebo spol. s r. o., 30 požárů spadá do obecního vlastnictví, 29 požárů patří do státního vlastnictví, 23 do družstevního vlastnictví. 10 požárů spadá do soukromého vlastnictví a 2 požáry byly v církevním vlastnictví. Zahraniční organizace byla vlastníkem u 2 požárů, 2 požáry spadají do spolkového vlastnictví. U 20 požárů nebyl vlastník zjištěn nebo se jedná o jiné vlastnictví.

Co se týče uzavření požárů, nebylo jich zatříděno nebo sledováno 563. Jedná se především o požáry dále nešetřené, jako jsou požáry kontejnerů a odpadů na skládkách. 249 požárů bylo odloženo nebo uzavřeno jinak. 44 požárů bylo projednáno a uzavřeno na místě, 43 požárů bylo uzavřeno v blokovém řízení, 5 požárů bylo uzavřeno v přestupkovém řízení, 2 požáry byly uzavřeny soudem. 3 požáry byly uzavřeny jako jiný delikt a 95 požárů zůstává nadále v šetření PČR.

## DOPRAVA


 <b>ZÁKLADNÍ ÚDAJE O SILNIČNÍ DOPRAVĚ V BRNĚ V ROCE 2005</b> 			
Provozní výdaje města na síť pozemních komunikací	429 029 tis. Kč	Počet mostů a lávek	273 ks
Investice	534 775 tis. Kč	Tunely	2 ks (920,5 m + 1 163 m)
Délka dálnic	15 km	Svislé dopravní značení	30 000 ks
Délka sítě pozem. komunikací	1 005,201 km	Světelné signalizační zařízení	119 ks
... z toho státní silniční síť	157,981 km	... z toho příp. na řídicí jednot.	117 ks
... z toho místní komunikace	847,220 km	Počet registr. provozovaných motorových vozidel	205 561

Zdroj: Odbor dopravy MMB, stav k 31. 12. 2005

Statutární město Brno se nachází na křižovatce dálnic D1 (Praha - Brno - Lipník n. B.) a D2 (Brno - Bratislava). Obě tyto dálnice jsou součástí transevropských magistrál. Základní komunikační systém města je radiálně okružní a jeho úkolem je ochránit vnitřní část města a jednotlivé obytné celky od nadměrné dopravy a zároveň nabídnout dostatečně kapacitní a kvalitní trasy pro stále se zvyšující dopravní zatížení. Proto je nezbytné vybudovat nejen vnější ochranu města pro odvedení tranzitní dopravy výstavbou rychlostní komunikace R43 od Svitav na dálnici D1 (D2), ale zejména dobudovat velký městský okruh (VMO), který je již

částečně postaven (Pražská radiála, VMO Kohoutova, VMO Lesnická - mosty, VMO Lesnická - Svitavská radiála). Byla zahájena realizace mimoúrovňové křižovatky VMO Hlinky - Bauerova. Další jeho úseky jsou intenzivně připravovány (VMO Dobrovského včetně mimoúrovňové křižovatky se Svitavskou radiálou, VMO Tomkovo náměstí, VMO Rokytova). Současně je projekčně připravován severní a jižní segment VMO.


### Městská hromadná doprava



Městskou hromadnou dopravu (MHD) na území města zajišťuje Dopravní podnik města Brna, a. s., ve 100% vlastnictví statutárního města Brna, sítě **13** tramvajových linek (139 km), **13** trolejbusových linek (94 km) a **46** autobusových linek (563 km) a lodní dopravou na Brněnské přehradě. Tato akciová společnost provozuje **308** tramvají, **141** trolejbusů a **279** autobusů a **6** lodí, kterými přepraví za rok cca **344** miliony cestujících, tj. za den cca **931** tisíc.


Provozní příspěvek města Brna na MHD: **982 242 tis. Kč**, tj. **2 537 Kč** na jednoho obyvatele na rok. Investiční příspěvek města Brna: **240 000 tis. Kč**, tj. **620 Kč** na jednoho obyvatele na rok.

### Cyklistická doprava




Od roku 1992, kdy bylo započato s výstavbou cyklistických stezek, bylo vybudováno cca **19** km čtyř ucelených úseků, dosud však vzájemně nepropojených. Jedná se především o úseky podél Svratky a částečně i Svitavy a tzv. studentské radiály, vedoucí po ulici Botanická - Chodská.

### Železniční doprava



Statutární město Brno je důležitým železničním uzlem. Leží na významné evropské železniční trase Budapešť (Viedeň) - Brno - Praha - Berlín - Hamburk - (Skandinávský poloostrov), která je na území České republiky jako součást 1. železničního koridoru rozsáhle modernizována. Do železničního uzlu Brno je připojeno několik celostátních a regionálních tratí a brněnský železniční uzel je součástí evropských multimodálních


koridorů a projektu sítě vysokorychlostních tratí.



### Letecká doprava

Ve vzdálenosti cca 7,5 km od centra města se nalézá mezinárodní civilní letiště Brno-Tuřany, které je zařazeno do kategorie I. ICAO. V současné době je využíváno pro pravidelnou vnitrostátní dopravu osob do Prahy, dále pro pravidelné mezinárodní lety do Londýna a Mnichova a také pro charterové lety.





### Lodní doprava

Lodní dopravu na Brněnské přehradě provozuje Dopravní podnik města Brna, a. s., 6 lodmi, kterými ročně přepraví **170 000** cestujících. Příspěvek města na rok 2005 činil **7 749 tisíc Kč**.

### Přestupky v dopravě

Odbor dopravy projednává přestupky v dopravě. Jedná se o přestupky proti bezpečnosti a plynulosti silničního provozu, na úseku ochrany před alkoholismem a jinými toxikomanie-mi (řízení vozidla po požití alkoholu), o přestupky proti občanskému soužití (nedbalostní ublížení na zdraví v souvislosti s dopravní nehodou). Dále projednává přestupky v souvislosti s porušením povinností majitelů vozidel vyplývajících ze zákona o pojištění odpovědnosti za škodu způsobenou provozem vozidla. V roce 2005 byly zpracovány celkem **15 982** přestupky a na pokutách včetně nákladů řízení vybráno celkem **19 167 635 Kč**.

### Dopravněsprávní agendy

Dopravněsprávní agendy na Magistrátě města Brna spravuje Odbor dopravněsprávních čin-ností, a to v budově na Kounicově ulici 67 v Brně. Jedná se o činnost spojenou s vydáváním řidičských průkazů a osvědčení profesní způsobilosti řidičů, o evidenci vozidel a o zkoušky žadatelů o získávání řidičského oprávnění. Denně je v průměru vyřízeno **550** žádostí na re-gistru silničních vozidel a **300-400** žádostí na registru řidičů.

### Řidičské průkazy

V roce 2005 si nechali vystavit nový řidičský průkaz **25 094** řidiči za řidičský průkaz ztra-cený, zničený, poškozený nebo jako výměnu za řidičský průkaz starého typu, který podléhá povinné výměně ze zákona č. 361/2000 Sb., v platném znění. Po absolvování výcviku v autoškolách nově získali řidičský průkaz **3 763** řidiči a **982** řidiči si rozšířili své řidičské oprávnění.

Z důvodu změny ve způsobu vydávání řidičského průkazu dle EU, ke které došlo dne 1. 5. 2004, bylo vydáno **2 450** potvrzení o ztrátě, odcizení nebo poškození řidičského průkazu, které nahrazuje řidičský průkaz na dobu 1 měsíce a opravňuje k řízení motorového vozidla pouze na území České republiky.

O vydání mezinárodního řidičského průkazu požádalo celkem **2 718** řidičů.

Dnem 1. 1. 2001 nabyl účinnosti zákon č. 247/2000 Sb., v platném znění, který nově zavedl dok-lad Osvědčení o profesní způsobilosti řidiče, vydávaný převážně řidičům z povolání, kteří mají povinnost účastnit se zdokonalování odborné způsobilosti podle zvláštního předpisu - § 48 zákona č. 247/2000 Sb., v platném znění. K 31. 12. 2005 bylo vydáno celkem **1 010** nových osvědčení o profesní způsobilosti řidiče.

V § 134 odstavec 2 zákona č. 361/2000 Sb., v platném znění, s účinností od 1. 7. 2005 je uprave-

na výměna dosavadních řidičských průkazů. Řidičské průkazy vydané:



a) od 1. července 1964 do 31. prosince 1993 jsou jejich držitelé povinni vyměnit do 31. prosince 2007;

b) od 1. ledna 1994 do 31. prosince 2000 jsou jejich držitelé povinni vyměnit do 31. prosince 2010;

c) od 1. ledna 2001 do 30. dubna 2004 jsou jejich držitelé povinni vyměnit do 31. prosince 2013.

### Autoškoly

V roce 2005 bylo v Brně registrováno **85** autoškol provádějících výuku a výcvik k získání oprávnění řídit motorová vozidla. Zkoušky žadatelů provádí zkušební komisaři, kteří v tomto roce vyzkoušeli celkem **7 132** žadatele o získání nebo rozšíření řidičského oprávnění:

 <b>ZKOUŠKY ŽADATELŮ O ŘIDIČSKÁ OPRAVNĚNÍ ZA ROK 2005</b> 				
skupina - podskupina řidičského oprávnění		počet zkoušek	úspěšnost abs.	úspěšnost v %
AM	mopedy a malé motocykly s maximální konstrukční rychlostí 45 km/h	48	27	56,25
A	motocykly do 25 kW	323	212	65,63
A*	motocykly nad 25 kW	71	45	63,38
A1	lehké motocykly o objemu válců nepřesahujícím 125 cm a o výkonu nejvýše 11 kW	175	92	52,57
B	osobní automobily, přívěsy do 750 kg	5 490	2 037	37,10
B+E	jízdní soupravy složené (osobní automobil + přívěs, max. hmotnost soupravy 3 500 kg)	80	63	78,75
B1	motorová tříkolová a čtyřkolová vozidla (pohotovostní hmotnost max. 550 kg)	0	0	0
C	motorová vozidla nad 3 500 kg, přívěs do 750 kg	515	275	53,40
C+E	motorová vozidla nad 3 500 kg, přívěs nad 750 kg	272	177	65,07
C1	motorová vozidla nad 3 500 kg - do 7 500 kg, přívěs do 750 kg	0	0	0
C1+E	motorová vozidla nad 3 500 kg - do 7 500 kg, přívěs nad 750 kg (max. hmotnost soupravy 12 000 kg)	0	0	0
D	motorová vozidla určená pro přepravu osob s více než 8 místy k sezení, přívěs do 750 kg	94	51	54,25
D+ E	motorová vozidla určená pro přepravu osob s více než 8 místy k sezení, přívěs nad 750 kg	0	0	0
D1	motorová vozidla určená pro přepravu osob od 8 do 16 míst k sezení, přívěs do 750 kg	0	0	0
D1+E	motorová vozidla určená pro přepravu osob od 8 do 16 míst k sezení, přívěs nad 750 kg (max. hmotnost soupravy 12 000 kg)	0	0	0
T	traktory a pracovní stroje samojízdné	64	27	42,19
<b>CELKEM</b>		<b>7 132</b>	<b>3 006</b>	<b>42,15</b>

Zdroj: Odbor dopravy MMB, stav k 31.12.2005

## Vozidla

V roce 2005 bylo v Brně registrováno celkem **205 561** provozovaných vozidel. K 1. 1. 2006 bylo **17 027** vozidel v převodu na jiného provozovatele. Technická způsobilost byla schválena u **8 214** vozidel individuálně dovezených ze zahraničí. Trvale vyřazeno bylo v roce 2005 **1 789** vozidel, dočasně vyřazeno bylo **2 289** vozidel. Mimo evidenční úkony byly provedeny **5 924** technické změny. Celkem bylo v úředních dnech v registru silničních vozidel odbaveno **62 431** žadatelů.

## VEŘEJNÉ OSVĚTLENÍ

Město má **39 732** světelné body veřejného osvětlení v délce cca **970** km. Spotřeba u veřejného osvětlení se pohybuje okolo **15 GWh** za rok. Světelnou signalizací jsou vybaveny **122** křižovatky a z toho **82** jsou připojeny na dopravní řídicí ústřednu. Veřejné osvětlení je vloženo do majetku Technických sítí města Brna, akciové společnosti ve 100% vlastnictví města Brna. Celkové náklady pro zajištění správy, provozu a obnovy z rozpočtu města Brna k 31. 12. 2005 činily cca **84 000 tis. Kč** neboli cca **220 Kč** na 1 obyvatele na rok.

## ODPADY

Statutární město Brno je původcem komunálních odpadů, tj. odpadů, které vznikají na území obce a mají původ v činnosti fyzických osob. Nakládání s komunálními odpady zabezpečuje město v souladu s podmínkami stanovenými zákonem č. 185/2001 Sb., o odpadech v platném znění, tj. zabezpečuje sběr a svoz využitelných a nebezpečných složek komunálního odpadu, svoz zbytkového odpadu (odpad, který zbývá po vytrídění využitelných a nebezpečných složek a objemného odpadu) a místa pro odložení ostatních složek komunálního odpadu, které nelze ukládat do sběrných nádob na zbytkový odpad.

Využitelné složky komunálního odpadu lze odložit na sběrných místech, ve sběrných střediscích odpadu a ve sběrných oprávněných osob:

- a) **995 sběrných míst na sklo bílé a barevné;**
- b) **122 sběrná místa PET lahví;**
- c) **50 sběrných míst textilu;**
- d) **362 sběrná místa papíru;**
- e) **47 sběrných středisek odpadů.**

Zbytkový komunální odpad a spalitelné materiálově nevyužitelné složky komunálního odpadu jsou spalovány ve spalovně komunálního odpadu SAKO Brno, a. s., s energetickým využitím odpadního tepla. Spalovna je ve 100% vlastnictví města Brna.

Nespalitelný materiálově využitelný odpad je předáván do zařízení k využívání odpadů (recyklace stavební suti, využití kovů jako druhotné suroviny, využití elektrotechnického

odpadu) a odpad, který nelze materiálově využít, je předáván oprávněným osobám k odstranění (skládání apod.).

Nebezpečné složky komunálního odpadu jsou sbírány na sběrných střediscích odpadů a současně se provádí i sběr mobilním způsobem.

Nepotřebná léčiva mohou občané odevzdávat ve všech lékárnách na území města Brna.

### CHRÁNĚNÁ PŘÍRODA

Na území města Brna je zajištěna legislativní ochrana **29** maloplošných zvláště chráněných území, která jsou vyhlášena za přírodní památku nebo přírodní rezervaci. Do těchto zvláště chráněných území jsou zahrnuty **2** národní přírodní památky (Červený kopec v katastru Bohunic a Stránská skála v katastru Slatiny). Na území okresu jsou **2** přírodní parky - Podkomorské lesy a Baba. Současně je provedena registrace **71** významných krajinných prvků, z toho **13** VKP zvláště cenných a **16** VKP geologicky významných. Na území města je vyhlášeno celkem **25** památných stromů, z toho **3** stromořadí.

### OVZDUŠÍ

Magistrát města Brna provozuje síť imisního monitoringu sestávající z **5** stacionárních měřicích stanic a **1** měřicí mobilní jednotky. Stacionární stanice jsou lokalizovány v arboretu Mendelovy zemědělské a lesnické univerzity v Černých Polích, v areálu kasáren Armády ČR na ulici Svatoplukově, v lokalitě Zvonařka před SOU obchodním a v areálu Střední zahradnické školy v Bohunicích na ulici Lány. Mobilní měřicí vlek je jako stacionární stanice trvale v provozu u IX. brány brněnského výstaviště, měřicí vůz je nasazován dle potřeby. Do provozu sítě imisního monitoringu město za rok 2005 investovalo cca **2 mil. Kč**.

Převážná část města Brna má pouze mírně znečištěné ovzduší. V některých dnech, za zhoršených rozptylových podmínek, dochází na území města k překračování imisních limitů pro suspendované prachové částice frakce do 10 µm (PM-10). Na stanicích umístěných v blízkosti komunikací s vysokou intenzitou dopravy (Svatoplukova, Zvonařka) se průměrné roční koncentrace NO<sub>2</sub> pohybují na úrovni zákonných imisních limitů. Dle nově zpracované rozptylové studie pro město Brno jsou dosahovány úrovně zákonných imisních limitů na těchto dopravou ovlivněných stanicích také pro škodlivinu benzen. U dalších škodlivin měřených stanicemi Odboru životního prostředí MMB nedochází k překračování platných imisních limitů.

## VODA

TŘÍDY JAKOSTI POVRCHOVÝCH VOD		
tok	odběrné místo	třída jakosti
Svratka	Veverská Bítýška	znečištěná voda tř. III.
Svratka	letní sledování Brněnské přehrady: Rakovec a Sokolské koupaliště	silně znečištěná voda výskyt sinic (cyanobakterie)
Svratka	Pisárky	znečištěná voda tř. III
Svratka	Rajhrad (pod ČOV Brno)	velmi silně znečištěná voda tř. V
Svitava	Bílovice nad Svitavou	silně znečištěná voda tř. IV
Svitava	ústí (před soutokem se Svratkou)	silně znečištěná voda tř. IV

Zdroj: ČMHÚ, červen 2005

### Pitná voda

Brno je zásobováno ze tří zdrojů:

**vysoce kvalitní podzemní voda z Březové nad Svitavou (I. a II. březovský vodovod) - dálkovým přivaděčem se přivádí 95,6 % celkové potřeby;**

**úpravna povrchové vody ve Švařci s přívodem do Brna Vířským oblastním vodovodem dodala 4 %;**

**úpravna povrchové vody v Pisárkách 0,1 %, plní již funkci záložního zdroje pro havarijní případy a mimořádné provozní situace;**

**zbytek, tj. 0,3 %, připadá na malé lokální zdroje místních vodovodů (Chochola, Jelenice).**

Zapojením Vířského oblastního vodovodu v roce 2001, který je v případě potřeby schopen svými dodávkami pokrýt celou spotřebu města, se zdroje vody diverzifikovaly a snížila se tak možnost jejího nedostatku v případě neočekávaného výpadku některého ze zdrojů.

Specifická potřeba vody v roce 2005 činila **116,34 l** na obyvatele na den.

### Odpadní vody

Veškeré odpadní vody vyprodukované na území města Brna jsou svedeny na čistírnu odpadních vod - Modřice kde dochází k jejich vyčištění. Tato čistírna je provozována od šedesátých let. V roce 2001 byla zahájena s pomocí úvěru Evropské banky pro obnovu a rozvoj (47,5 mil. eur) její rekonstrukce a rozšíření s celkovým nákladem **71,5 mil. eur** (cca 2,4 mld. Kč). Začátkem roku 2005 byla rekonstruovaná čistírna uvedena do trvalého provozu.

## Vodovody a kanalizace

Statutární město Brno vynaložilo v roce 2005 z rozpočtu v oddílech 2310 Pitná voda **70 564 tis. Kč** a 2321 Odvádění a čištění odpadních vod **212 193 tis. Kč**.


Celková délka vodovodních řadů pro veřejnou potřebu v roce 2005 činila **1 279 km**, celková délka kanalizačních stok pro veřejnou potřebu **995 km**.

Roční výroba vody v roce 2005 byla **32,8 mil. m<sup>3</sup>**, množství čištěných odpadních vod v roce 2005 činilo **36,8 mil. m<sup>3</sup>**.

## VEŘEJNÁ ZELENĚ

VÝSADBA, ASANACE A OŘEZ V ULIČNÍM STROMOŘADÍ V LETECH 2002 - 2005			
	výsadba	asanace	ořez
2002	818	443	4 501
2003	<sup>(VZmB + BKom)</sup> 1 284	482	4 686
2004	789	530	4 899
2005	862	457	5 665

Zdroj: Odbor životního prostředí MMB



Správu a údržbu uličního stromořadí a celoměstsky významných parků (Špilberk, Lužánky, Tyršův sad - ul. Kounicova, Koliště - za Domem umění, Denisovy sady, Studánka, Wilsonův les) zajišťuje příspěvková organizace Veřejná zeleň města Brna. Správu a údržbu ploch veřejné zeleně zajišťují na svém území jednotlivé městské části.

Příspěvek města v roce 2005 činil **25 361 tis. Kč** na provoz, z toho **58 200 Kč** na dotace poskytnuté úřadem práce na vytvořené místo veřejně prospěšných prací.

## STRUKTURA MĚSTA

### Město a městské části, městské úřady

Město Brno se vnitřně člení na **29** městských částí. Město navenek zastupuje primátor města, městskou část starosta městské části.

Nejvyšším orgánem města je Zastupitelstvo města Brna (na úrovni městské části zastupitelstvo příslušné městské části), výkonným orgánem je pak Rada města Brna (na úrovni městské části rada příslušné městské části).

Dalším orgánem je Magistrát města Brna (na úrovni městské části úřad příslušné městské části), který v samostatné působnosti plní úkoly uložené zastupitelstvem a radou a pomáhá výborům a komisím v jejich činnosti. V přenesené působnosti magistrát a úřady městských částí vykonávají státní správu, která je jim příslušnými zákony svěřena do působnosti.

Počet zaměstnanců statutárního města Brna (zařazených do magistrátu i úřadů městských částí) činil k 31. 12. 2005 celkem **2 924**, z toho na Magistrátu města Brna (včetně Archivu města Brna a Jídelny MMB) **1 072**, na úřadech městských částí **1 256**, Městská policie Brno **596**. Průměrný výdělek za rok 2005 činil za Magistrát města Brna včetně Jídelny MMB a Archivu města Brna **20 621 Kč**, za městské části **20 353 Kč**.

### Politická reprezentace

Do Zastupitelstva města Brna a do zastupitelstev městských částí je voleno **613** zastupitelů: **55** zastupitelů do Zastupitelstva města Brna, **558** do zastupitelstev městských částí, z toho:

**1 primátor (ODS);**

**3 náměstci (1 z KDU-ČSL, 2 z ODS);**

**29 starostů (13 z ODS, 5 z KDU-ČSL, 3 z ČSSD, 1 ze SZ, 1 z NEZ, 6 nezávislých);**


**47 místostarostů (11 z ODS, 9 z KDU-ČSL, 15 z ČSSD, 1 z HSMS, 1 ze SZ, 1 z NEZ, 9 nezávislých).**

Uvolněných členů zastupitelstev je celkem **67** (6 v Zastupitelstvu města Brna, 61 v zastupitelstvech městských částí).

Náklady na uvolněné zastupitele činily v roce 2005 na úrovni města celkem **34 613 225 Kč** (tj. v průměru 43 051 Kč měsíčně/1 člen). Na úrovni Magistrátu města Brna se jednalo celkem o částku **4 859 469 Kč** (tj. v průměru 67 493 Kč měsíčně/1 člen), na úrovni městských částí **29 753 756 Kč** (tj. v průměru 40 647 Kč měsíčně/1 člen).

V roce 2005 bylo neuvolněným členům Zastupitelstva města Brna vyplaceno celkem **5 106 176 Kč**: z toho za náhradu mzdy nebo ušlého výdělku **103 909 Kč** (tj. v průměru 176,7 Kč měsíčně/1 člen), na odměnách **5 002 267 Kč** (tj. v průměru 8 507 Kč měsíčně/1 člen).

V roce 2005 bylo neuvolněným členům zastupitelstev městských částí vyplaceno celkem **15 290 938 Kč**: z toho za náhradu mzdy nebo ušlého výdělku **37 402 Kč**, (tj. v průměru 6,27 Kč měsíčně/1 člen), na odměnách **15 253 536 Kč** (tj. v průměru 2 558 Kč měsíčně/1 člen).



### III. PŘÍJMY A VÝDAJE, MAJETEK, HOSPODÁŘSKÝ ROZVOJ, ZAHRANIČNÍ VZTAHY

#### ROZPOČET STATUTÁRNÍHO MĚSTA BRNA

PŘÍJMY A VÝDAJE STATUTÁRNÍHO <sup>1)</sup> MĚSTA BRNA V ROCE 2005		
ukazatel	skutečnost v tis. Kč	skutečnost v Kč přečtená na 1 obyvatele <sup>2)</sup>
daňové příjmy	7 237 978	18 099
nedaňové příjmy	1 002 591	2 507
kapitálové příjmy	941 863	2 355
přijaté dotace	2 165 791	5 416
<b>příjmy statut. m. Brna celk.</b>	<b>11 348 223</b>	<b>28 377</b>
provozní výdaje	6937 417	17 347
kapitálové výdaje	3 972 850	9 934
<b>výdaje statut. m. Brna celk.</b>	<b>10 910 267</b>	<b>27 282</b>

1) město + městské části 2) počet obyvatel k 1. 1. 2006 dle ohlašovny MMB: 399 913  
Zdroj: Odbor rozpočtu a financování MMB

VÝDAJE STATUTÁRNÍHO <sup>1)</sup> MĚSTA BRNA V ROCE 2005				
Celkové výdaje ve vybraných oblastech přečtené na jednoho obyvatele <sup>2)</sup>	Kč	%	provozní výdaje	kapitálové výdaje
býdlení, komunální služby a územní rozvoj	3 416	17,1	1 487	1 929
městská hromadná doprava	3 203	16,1	2 456	747
vodní hospodářství	3 007	15,1	10	2 997
doprava (kromě MHD)	2 728	13,7	1 354	1 374
kultura	2 219	11,1	1 680	539
ochrana životního prostředí	1 955	9,8	1 403	552
vzdělávání	1 329	6,7	829	500
zdravotnictví	854	4,3	326	528
bezpečnost a veřejný pořádek	651	3,3	637	14
tělovýchova a zájmová činn. dětí a mládeže	559	2,8	299	260
<b>celkem za vybrané oblasti</b>	<b>19 921</b>	<b>100,0</b>	<b>10 481</b>	<b>9 440</b>

1) město + městské části 2) počet obyvatel k 1. 1. 2005 dle ohlašovny MMB: 399 973  
Zdroj: Odbor rozpočtu a financování MMB




HLAVNÍ INVESTICE V ROCE 2005			
UKONČENÉ INVESTICE (VÝBĚR)		ROZPRACOVANÉ INVESTICE (VÝBĚR)	
název investice	celk. cena v mil.Kč	název investice	celk. cena v mil.Kč
Rekonstrukce divadla Reduta	383	Stoková síť města Brna projekt ISPA 2000/CZ/16/P/PE/002	1 668
Rekonstrukce vozovek Soběšice I. etapa	75	Soubor staveb BPZ Černovická terasa IV. etapa	171
Rekonstrukce a dostavba Archivu města Brna II. etapa	73	Komplexní regenerace histor. jádra - ostatní komunikace	300
Rekonstrukce kulturního domu Kinokavárna, SNP 33	27	Nemoc. Milosrd. brat. Brno - výst. pav. akutní medicíny	453
Soubor staveb rekonstrukce NKP Špilberk II. etapa	209		

Zdroj: Odbor investiční MMB

ZAHÁJENÉ INVESTICE (VÝBĚR)	
název investice	celk. cena v mil.Kč
Rekonstrukce zařízení pro řízení dopravy	255
Bytový dům v lokalitě Medlánky pod Hrázkou	180
Rekonstrukce a výstavba SSZ	92

Zdroj: Odbor investiční MMB


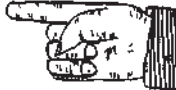




### OBCHODNÍ SPOLEČNOSTI S MAJETKOVOU ÚČASTÍ MĚSTA



	Počet akcií města	Podíl města v %	Základní kapitál v tis. Kč
Brněnské vodárny a kanalizace, a. s.	502 362	51,00	492 471
Jm plynárenská, a. s.	1	-	2 687 483
Technologický park Brno, a. s.	11	50,00	236 001
Veletřhy Brno, a. s.	36 609 600	33,79	1 083 375
Česká spořitelna, a. s. *	458 500	0,30	15 200 000

Zdroj: Odbor rozpočtu a financování MMB

\* ZMB schválilo dne 24. 1. 2006 prodej 458 500 akcií

	Podíl města v %	Základní kapitál v tis. Kč	
Brněnské komunikace, a. s.	100,00	247 318	
Brno Parking, a. s.	34,00	2 000	
Dopravní podnik m. Brna, a. s.	100,00	3 922 514	
Jižní centrum Brno, a. s.	100,00	602 000	
KORDIS JMK, spol. s r. o.	49,00	1 000	
SAKO Brno, a. s.	100,00	1 120 469	
STAREZ SPORT, a. s.	100,00	453 967	
Technické sítě Brno, a. s.	100,00	1 476 145	
Tepelné zásobování Brno, a. s.	100,00	1 840 600	
TEZA Holding, a. s.	10,34	1 241 361	
Lesy města Brna, s. r. o.	100,00	195 091	
Pohřební služby m. Brna, s. r. o.	100,00	65 432	

Zdroj: Odbor rozpočtu a financování MMB

## HOSPODÁŘSKÝ ROZVOJ MĚSTA

### Průmyslové zóny

S ohledem na vysokou prioritu ekonomického rozvoje je v Brně trvale věnována značná pozornost rozvojovým projektům. Mezi nejvýznamnější patří Brněnská průmyslová zóna - Černovická terasa, Český technologický park Brno a Jižní centrum Brno. Další prioritou je příprava vhodných areálů pro projekty brownfields.

**Brněnská průmyslová zóna - Černovická terasa** se nachází v blízkosti mezinárodního letiště Brno - Tuřany, dálnic D1, D2 (E50, E65) a železniční tratě Brno - Vlárský průsmyk. Patří k předním strategickým zónám na území České republiky. O tom, že se jedná o velice úspěšný projekt, svědčí i skutečnost, že se jí podařilo v relativně krátkém čase zcela obsadit významnými světovými společnostmi a získala ocenění v soutěži Průmyslová zóna za rok 2004. Převážná část zóny je určena pro strategické investory s minimální hodnotou investice 200 mil. Kč v oblasti strategických služeb, technologických center a vybraných oborů zpracovatelského průmyslu, především letectví, kosmonautiky, dopravních prostředků, výpočetní techniky, informačních technologií, elektroniky, telekomunikací a radiokomunikací, farmacie, biotechnologie a lékařských přístrojů.

Na území zóny se nacházejí průmyslové objekty společností Carclo Technical Plastics - Brno, s. r. o., (výroba plastových komponent pro kompletaci elektronických výrobků) a Honeywell, s. r. o., (vyrábí zabezpečovací systémy v budovách), která zde vedle výroby vytvořila i globální vývojové centrum firmy.

Od roku 2005 zde připravují výrobu japonské společnosti Daikin, s. r. o., (klimatizační

zařízení) a její dodavatel Ohmori Technos Corporation, s. r. o., (výroba komponentů pro klimatizace), dále Daido Metal, s. r. o., (výroba ložisek pro automobilový průmysl) a NTN Manufacturing Czech, s. r. o., (výroba automobilových součástek a ložisek). Město Brno jedná s dalším investorem, který má vážný zájem o umístění v této průmyslové zóně. Působit zde bude i švýcarská společnost Aguna, s. r. o., jejíž výrobní program je z oblasti velmi přesného strojírenství, a rakouská společnost Bomar, s. r. o., (vývoj, výroba a prodej pásových pil na kov, dopravníků materiálu a podávacích zařízení).

Rozvoj a správu části zóny o rozloze cca 36 ha zajišťuje renomovaná developerská společnost CTP Project Invest, s. r. o., která investorům nabízí financování, výstavbu a následný pronájem průmyslových nemovitostí. V tomto území se již nacházejí firmy ACER Czech Republic, s. r. o., ADC Czech Republic, s. r. o., Andrew Telecommunications, s. r. o., Bodycote HT, s. r. o., GigaByte Technology, Co. Ltd, Maehler&Kaege CZ, s. r. o., ModusLink Czech Republic, s. r. o., a Pilkington Czech, spol. s r. o. Dále přicházejí firmy Holding Bgs Levi Group a ADC Krone, Co. Ltd.

**Český technologický park Brno** představuje prestižní středoevropskou rozvojovou zónu pro lehký hi-tech průmysl a strategické služby, která využívá součinnosti mezi výzkumem, vývojem a podnikáním. Projekt o celkové rozloze 60 ha realizuje, v úzké spolupráci s Vysokým učením technickým v Brně, společnost Technologický park Brno, a. s. Tu vlastní statutární město Brno a nadnárodní společnost P&O.

Současný rozvoj technologického parku je koncentrován v zónách 1A a 1B o rozloze 10,5 ha, kde společnost na zainvestovaných pozemcích zajišťuje výstavbu výrobních a administrativních objektů, které pronajímá konkrétním zájemcům. Disponuje různými druhy projektů a ucelených nabídek budov s vysokým standardem, což umožňuje flexibilní přístup k jednotlivým požadavkům klientů, ke kterým patří celkem 14 společností: Honeywell Controls, s. r. o., Siemens, s. r. o., Star 21 Networks, a. s., Bobst Eastern Europe, s. r. o., Silicon Graphics, s. r. o., Timken Česká republika, s. r. o., Vodafone Czech Republic, a. s., IBM Global Services Delivery Center Czech Republic, s. r. o., Control Techniques Brno, s. r. o., FEI Czech Republic, s. r. o., Phoenix Contact, s. r. o., ENERGO-PRO Czech, s. r. o., CSC Computer Sciences, s. r. o., Symbol Technologies, s. r. o. V současné době (k 28. 2. 2006) je v Českém technologickém parku Brno vytvořeno 1 840 pracovních míst.

**Jižní centrum Brno** je ambiciózní projekt regenerace 100 ha nevyužívaného území v těsném sousedství středu města, který zajistí rozvoj nové části centrální zóny města Brna pro administrativní, obchodní, kulturní i společenské účely s možností komfortního bydlení. Součástí projektu, který připravuje a realizuje městská developerská společnost Jižní centrum Brno, a. s., je dobudování moderní infrastruktury, kvalitních služeb a komfortního dopravního spojení Brna s ostatními evropskými městy. V současnosti probíhá příprava přestavby železničního uzlu Brno, na jaře 2005 byla dokončena výstavba obchodně-společenského centra Galerie Vaňkovka. Realizovala ji, po dohodě s akciovou společností Jižní centrum Brno, nadnárodní společnost ECE.

**Brownfields** - Brno je město s historicky velmi rozvinutou průmyslovou základnou, ve které způsobila restrukturalizace řadu změn, jako je ukončení nebo omezení výroby v celé řadě starších průmyslových areálů. Vznikly tak oblasti s komplikovanými majetkovými i ekologickými problémy, které stávající uživatelé nejsou schopni řešit.

Stěžejní zásadou pro řešení nového Územního plánu města Brna je maximální využití územního potenciálu uvnitř zastavěného prostoru funkční transformací nevyužitých a ekonomicky podvyužitých území (tzv. brownfields).

Na území města Brna je problematika výrobních brownfields aktuálně mapována. Postupně bude docházet k regeneraci některých areálů, které se svým novým využitím opět zapojí do fungujícího území. Vhodným aktuálním příkladem je revitalizace areálu bývalé továrny Vaňkovka na obchodně-společenské centrum Galerie Vaňkovka.

Město Brno v současné době hledá další nové plochy k umístění výrobních činností. V úvahu připadá využití bývalých vojenských prostorů (kasáren apod.), dále některých velkých zcela nevyužívaných průmyslových areálů na území města (brownfields). Další průmyslová zóna by mohla vzniknout v okolí tuřanského letiště.

**Územní rozvoj** - Územní plán města Brna. V návaznosti na rozvojový dokument Strategie pro Brno bylo v roce 2005 zpracováno zadání nového Územního plánu města Brna, založené na principu významné nabídky rozvojových ploch na území města. Zadání bylo projednáno s veřejností, dotčenými orgány státní správy a s městskými částmi. Po schválení v Zastupitelstvu města Brna bude závazným podkladem pro zpracování konceptu územního plánu.

**Rozvojové projekty** - značná pozornost je také trvale věnována rozvojovým projektům, např. z oblasti dopravy: železniční uzel Brno, dostavba velkého městského okruhu, z oblasti inženýrských sítí: rekonstrukce a dostavba kmenové kanalizace, vybudování vodojemu a vodovodního řadu v Medlánkách. Připravovány jsou projekty na revitalizaci uvolňovaných armádních areálů a rekultivaci skládek. Nezapomíná se na zařízení pro sport, rekreaci a kulturu: např. obnova sportovního areálu Ponava - připravovaná výstavba fotbalového a hokejového stadionu, vybudování rekreační zóny Svratecké údolí, vybudování přírodně-rekreačního areálu Chrlice - Holásky, příprava výstavby Janáčkova kulturního centra. Z hlediska životního prostředí se jedná o nové městské parky a vybudování regionálních bio-center (ÚSES) na Žabovřeských lukách, Cacovickém ostrově a v Černovickém hájku.



## ZAMĚSTNANOST A PRŮMĚRNÁ MZDA

<b>ZAMĚSTNANCI A MZDY ZA ROK 2005</b> (subjekty se sídlem na daném území, bez podnikatelských subjektů do 20 zaměstnanců)					
	průměrný evidenční počet zaměstnanců		průměrná měsíční mzda zaměstnance v Kč		počet vykazujících jednotek
	přepočtené osoby				
	absolutně	index 2005/2004	Kč	index 2005/2004	
<b>Brno - město</b>	158 555	101,1	19 058	104,5	2 144
<b>Brno - venkov</b>	28 752	106,1	17 619	107,0	735
<b>Jihomoravský kraj</b>	303 524	101,1	17 641	104,9	5 547

Zdroj: ČSÚ

<b>PRŮMĚRNÁ HRUBÁ MĚSÍČNÍ MZDA</b> (subjekty se sídlem na daném území, bez podnikatelských subjektů do 20 zaměstnanců)				
pořadí krajů (14)	pořadí		průměrná měsíční mzda v Kč (přepočtené osoby)	
	rok 2005	rok 2004	rok 2005	rok 2004
Hlavní město Praha	1.	1.	24 782	23 174
Jihomoravský	5.	5.	17 641	16 815
Karlovarský kraj	14.	14.	16 498	15 889
pořadí okresů (91)				
Praha I	1.	9.	27 726	22 875
Plzeň-město	19.	19.	20 395	19 281
Ostrava-město	20.	20.	19 910	18 974
Brno-město	23.	22.	19 058	18 245
Brno-venkov	38.	43.	17 619	16 459
Jeseník	91.	91.	15 018	14 193
<b>ČR celkem</b>	<b>x</b>	<b>x</b>	<b>19 631</b>	<b>18 583</b>

Zdroj: ČSÚ

<b>NEZAMĚSTNANOST K 31. 12. 20045</b>			
pořadí krajů (14)	pořadí	počet uchazečů o zaměstnání	míra nezaměstnanosti v %
hlavní město Praha	1.	24 571	3,25
Jihomoravský	10.	63 692	10,21
Ústecký	14.	70 532	15,41
pořadí okresů (77)			
Praha-východ	1.	1 585	2,55
Praha	3.	24 571	3,25
Plzeň-město	10.	5 507	5,53
Brno-venkov	21.	6 452	6,73
Brno-město	49.	19 773	9,21
Ostrava-město	69.	25 901	14,82
Most	77.	14 421	21,25
<b>ČR celkem</b>	<b>x</b>	<b>510 416</b>	<b>8,88</b>

Zdroj: ČSÚ podle údajů úřadů práce

## MEZINÁRODNÍ VZTAHY

### Spolupráce s partnerskými městy; mezinárodní síť

Statutární město Brno spolupracuje s 11 partnerskými městy, kterými jsou **Dallas** (USA), **Kaunas** (Litva), **Leeds** (Velká Británie), **Lipsko** (SRN), **Poznaň** (Polsko), **Rennes** (Francie), **Stuttgart** (SRN), **St. Pölten** (Rakousko), **Utrecht** (Nizozemsko), **Vídeň** (Rakousko) a **Voroněž** (Rusko), nadstandardní vztahy pojí Brno od roku 2005 s **Charkovem** (Ukrajina). Město je zapojeno také do řady mezinárodních organizací a sítí měst - např. Eurocities, Kooperační síť evropských měst střední velikosti, Štrasburský klub, Les Rencontres, FemCities, Evropské Mozartovy cesty, CENTROPE, Dalton International, Evropská síť Zdravých měst WHO.

### Návštěvy velvyslanců

V roce 2005 navštívili Brno velvyslanci: Ruské federace, Moldávie (se sídlem v Budapešti), Kolumbie, Ukrajiny, Rumunska, Běloruska, Slovenska, Německa, Rakouska, Švýcarska, Kazachstánu, Angoly (se sídlem v Berlíně), Litvy, Nigérie, Maďarska, USA, Slovinska, Alžírů, Lucemburska - diplomatické jednání v rámci ekonomické mise Lucemburského vévodství v ČR, velvyslankyně Velké Británie, generální konzul Polska a obchodní konzul Polska v Ostravě, zastupitel Tchaj-wanu, přijat byl rovněž rada - vyslanec Rakouska u příležitosti pietního aktu k 60. výročí nuceného odsunu brněnských Němců.

### Oficiální přijetí zahraničních delegací

Přijati byli představitelé města Leedsu, Utrechtu, představitel Výboru pro spolupráci Brna a Dallasu, zástupci firmy General Electric Healthcare Systeme, zástupci Veřejněprospěšných služeb Vysoké Tatry a Krizového štábu Vysoké Tatry, účastníci mezinárodní konference Světové organizace pro předškolní výchovu, studenti žurnalistiky z Utrechtu, studenti víceletého gymnázia z Vieste, Itálie, náměstci primátora města Košice, účastníci konference „Europe Today“, představitelé Mezinárodního svazu házené, účastníci 3. mezinárodní konference chemiků „Chemistry and Life“, účastníci sympozia na památku Georga Placzka, zástupci maďarských organizací a institucí, zástupci projektu asistenčních center Equal, zástupci Světové federace stavebních center, studenti průmyslové školy Jean Jaurés z Rennes, účastníci konference „Inovativní trendy ve školství“, zástupci kraje Bretaň, departmánu Ille-et-Vilaine, města Rennes a umělci Bretaňského orchestru v rámci festivalu Moravský podzim, dále studenti z Waterloo, účastníci mezinárodního festivalu divadelních škol Setkání/Encounter.

Přijaty byly zahraniční delegace válečných veteránů 2. světové války u příležitosti 60. výročí ukončení 2. světové války, politiků z rakouského města Laa an der Thaya, předseda senátu rumunského parlamentu, náměstek primátora města Temešvár, rumunský král Michal I., členové spolku Evropské Mozartovy cesty, bývalí politikové a úředníci města Dolního Rakouska, manželé Hammerovi v souvislosti s plánovanou rekonstrukcí vily Tugendhat

(Daniela Hammer-Tugendhat je vnučka původního majitele vily), studenti německé univerzity Ludwiga Maximiliana v Mnichově, gymnázií z Icking a Kulmbachu, německé umělecké soubory Stuttgarter Spielkreis a Schwaben Bräu, účastníci mezinárodní konference o kartuziánské architektuře, účastníci 16. ročníku Mezinárodního folklorního festivalu Brno, pracovníci Muzea vídeňské městské části Brigittenau, členové finanční komise Kooperační sítě evropských měst střední velikosti, Evangelické odborné školy pro speciální pedagogiku ve Stuttgartu, členové delegace školství města Stuttgartu, delegace z ukrajinského Charkova u příležitosti otevření Aeromostu Charkov a MSV v Brně.

### Práce v mezinárodních sítích

Brno pracovalo ve spolku **Evropské Mozartovy cesty** a v listopadu hostilo jedno z výjezdních zasedání jeho předsednictva. V listopadu zasedala v Brně **finanční komise Kooperační sítě Evropských měst střední velikosti**, které Brno předsedá, na téma Evropské fondy a možnosti kofinancování z jiných zdrojů, včetně rozpočtů měst a obcí. Brno pracovalo v orgánech mezinárodního spolku **CENTROPE**.

V rámci sítě **Dalton International** se uskutečnila 9. mezinárodní konference českých daltonských škol v Brně, bylo vydáno 2. číslo časopisu Dalton International a byly přeloženy další metodické publikace.

V rámci sítě **Eurocities** zástupci města Brna prezentovali železniční projekt na semináři „Uzel magistraly pro Evropu“ ve Vídni, město Brno hostilo účastníky semináře Fóra mobility - Access. Tématem setkání byly „Udržitelné městské dopravní plány - výzva pro evropská města“. Sedmdesát zahraničních i domácích účastníků z řad odborné veřejnosti bylo mimo jiné seznámeno s dopravní problematikou v Brně. Další zasedání řídicího výboru a semináře zaměřené na plánování dopravy se uskutečnily v Kodani a Lancasteru.

Dále se město Brno aktivně zapojilo do pracovní skupiny **Kohezní politika a strukturální fondy** v rámci Fóra pro ekonomický rozvoj a na schůzi Telecities (komise pro elektronizaci veřejné správy) v Tallinnu, kde byla prezentována výroční zpráva iniciativy **eCitizenship for All**, která obsahuje mimo jiné interview s primátorem města Brna o stavu elektronizace veřejné správy. Zasedání výročního valného shromáždění Eurocities se uskutečnilo v Lyonu.

V rámci **Les Rencontres** se zúčastnili zástupci města Brna tematické schůze Les Rencontres v Arles zabývající se problematikou fotografie a místní kulturní politiky, pracovního semináře výboru Les Rencontres v irském Corku s podtitulem „**Kulturní spolupráce mezi evropskými a americkými místními samosprávami**“ a zasedání řídicího výboru Les Rencontres a semináře „Evropská města a jejich opery v Paříži“. Zástupci města Brna se zúčastnili i kulturního setkání **Štrasburského klubu** - prezentace projektu Culture 2000.

## Nejvýznamnější mezinárodní aktivity

K významným aktivitám ve spolupráci s partnerskými městy patřily: prezentace partnerských měst na veletrhu **Regiontour 2005**, kterého se zúčastnili zástupci měst Leedsu, Utrechtu, Poznaně, Rennes, Kaunasu, Lipska, St. Pöltenu, Stuttgartu a Vídně. **Setkání partnerských měst Brno a Utrecht v Utrechtu** - seminář na téma využití a regenerace bývalých průmyslových objektů (tzv. brownfields). Dále prezentace Brna na **veletrhu cestovního ruchu Vakantije** v Utrechtu, zapojení města Brna do projektu **Evropská spolupráce formou dialogu** (spolupráce města Brna, Jihomoravského kraje, města Utrechtu a provincie Utrecht v oblasti využití strukturálních fondů EU a v oblasti hospodářského rozvoje - inovace, marketing a cestovní ruch), závěrečná prezentace **projektu Vzpomínky pro budoucnost** (projekce studentských filmů s tematikou života dělníků v minulosti).

Za oblast mezinárodní spolupráce obdržel **Cenu města Brna** pan Frank Mikula, dlouholetý koordinátor spolupráce Brno - Dallas. Studenti školy z Leedsu se zúčastnili festivalu **Vánoční mosty mezi městy**. Návštěva reportérky časopisu New York Times přinesla článek o průběhu rekonstrukce vily Tugendhat. V roce 2005 podepsalo město Brno **smlouvy s investory**, kteří se rozhodli umístit své výrobní podniky v průmyslových zónách města - společnost **Ohmori, Daikin, Daido Metal a NTN Manufacturing** z Japonska a rakouská společnost **Bomar**. Se španělskou společností **Comsa International** byla podepsána smlouva o prodeji objektu Městský dvůr (Comsa tuto chátrající nemovitost přemění v luxusní hotel) a s **Evropskou investiční bankou** smlouva o úvěru pro město Brno na financování kapitálových investičních akcí.

Ve spolupráci s partnerským městem Poznaní se uskutečnila pracovní návštěva příslušníků Městské policie Poznaň - **prezentace činnosti MP**. Začala příprava mezinárodního projektu **URBACT - Regenerace panelových sídlišť**, v rámci programu Socrates/Erasmus byla uzavřena smlouva mezi MU a Univerzitou Adama Mickiewicze v Poznaní na školní rok 2005/2006 - **výměny studentů a učitelů**, uskutečnila se pracovní schůzka s cílem sestavit kulturní program 40. výročí spolupráce s Poznaní.

Ve spolupráci s partnerským městem Rennes se uskutečnila návštěva členů sdružení Esperanto Rennes v Brně na pozvání Sdružení pro mezinárodní jazyk esperanto v Brně. V rámci spolupráce MČ Brno-Jehnice s MČ Rennes-Sud se uskutečnilo společné **soustředění oddílů volejbalu** z obou měst na pozvání TJ Sokol Jehnice Brno a **koncert Bretaňského orchestru** v Městském divadle v Brně za účasti představitelů kraje Bretaň, departmánu Ille-et-Vilaine a města Rennes, uskutečnily se **oslavy 40. výročí spolupráce mezi městy Brno a Rennes** - představení brněnských hudebních skupin, divadla Radost, utkání hráčů pétanque klubu Carreau Brno, účast zástupců Asociace mladých debružárů, konference na téma směřování partnerské spolupráce, výstava a přednáška o vile Tugendhat. Dále se Brno zapojilo do projektu **LIFE** - snižování množství komunálního odpadu ve spolupráci s městy Vídeň, Charleroi a Rennes.

K nejvýznamnějším aktivitám patřily mezinárodní **workshopy k problematice evropské**



**dopravní infrastruktury** ve spolupráci s městem Vídní: workshop k projektu Central věnovaný řešení kolejových dopravních uzlů a jejich logistice, evaluační projekt k projektu CENTROPE ve spolupráci s ÖAR Vídeň, v Brně proběhla pracovní jednání Brno - Vídeň...společnou cestou zabývající se rozvojem evropské dopravní infrastruktury a mezinárodní konference „Europoint Brno“ o přestavbě železničního uzlu Brno za účasti politických představitelů Vídně.

Město Brno se zúčastnilo všech zasedání sdružení měst a regionů **Středoevropského regionu CENTROPE**, primátor města Brna podepsal v rakouském St. Pöltenu memorandum **Srůstáme. Společně porosteme** o dalším formování středoevropského regionu. Město Brno bylo partnerem ve dvou modulech mezinárodního projektu Opening (Optimized Enlargement Training Academy - Městské plánování s ohledem na specifické skupiny obyvatel, partnerství městských částí a zdraví žen jako komunální úkol) ve spolupráci se zeměmi Vídeň, Dolní Rakousko, Burgenland a Maďarsko a prezentovalo se na mezinárodní konferenci ve Vídní k projektu Opening. Proběhla **návštěva bývalých brněnských nuceně nasazených občanů** během 2. světové války v Lipsku a okolí.

Proběhla návštěva delegace školství ze Stuttgartu v Brně u příležitosti konání konference **„Evropský rozměr vzdělávání v rámci partnerství škol Brno - Stuttgart“**, zástupci města Brna se zúčastnili **4. setkání partnerských měst ve Stuttgartu** a proběhla výstava věnovaná **nucené práci pro Třetí říši v Křížové chodbě Nové radnice** za přítomnosti náměstkyně primátora Stuttgartu. Byla instalována výstava k **15letému partnerství Brno - Stuttgart**, v Besedním domě se uskutečnil 4. česko-rakouský ples a byla odhalena pamětní deska Ludwigu Czechovi - antifašistickému německému politikovi předválečného Československa. Dále v Brně proběhl mezinárodní seminář na téma **„Ratolest - občanské sdružení“** věnovaný problematice mládeže na ulici ve spolupráci s Lipskem a Stuttgartem. Ve Vídní a St. Pöltenu byly představeny výstavy o vile Tugendhat a váleční veteráni z Ruské federace, Ukrajiny a Rumunska se účastnili oslav 60. výročí osvobození. Město hostilo charkovskou delegaci na Dni businessu Ukrajiny v rámci konání 47. mezinárodního strojírenského veletrhu v Brně a proběhla prezentace turistických možností města Brna a Jihomoravského kraje v Moskvě, Petrohradě a Nižním Novgorodě.

